



**H. AYUNTAMIENTO MUNICIPAL
CONSTITUCIONAL DE
ACATEPEC, GRO.**

4.7.8.

(A) SE PRESENTARAN INDICADORES DE
RESULTADOS ESTRATEGICOS Y DE
GESTION,



H. AYUNTAMIENTO MUNICIPAL CONSTITUCIONAL DE ACATEPEC, GRO.

RESULTADOS ESTRATEGICOS Y DE GESTIÓN



INDICADORES ESTRATEGICOS Y DE GESTION

AVANCE FISICO												AVANCE FINANCIERO				
PRESIDENCIA MUNICIPAL												COSTO TOTAL DEL PROGRAMA			\$ 1,885,635.56	
NOMBRE DEL INDICADOR	CLAVE	TIPO	DIMENSION	OBJETIVO	FORMULA DE CALCULO	META	FRECUENCIA DE MEDICION	LINEA BASE	METAS	SENTIDO DEL INDICADOR	RESULTADOS OBTENIDOS (AVANCE)	ACTIVIDAD	APROBADO	AMPLIACION/REDUCCION	MODIFICADO	FECHA
PORCENTAJE DE CUMPLIMIENTO DEL PRESIDENTE MUNICIPAL CON LA POBLACION	Pp-01-1101	ESTRATEGICO	EFICACIA	Beneficiar y atender las necesidades de la poblacion para mejorar su calidad de vida	(Total de poblacion del municipio / Total de poblacion que se siente satisfecha con el trabajo del presidente municipal) X100	BENEFICIAR A LA POBLACION CON EL CUMPLIMIENTO DEL PRESIDENTE MUNICIPAL	ANUAL	40% DE LA POBLACION INSATISFECHA CON LA ATENCION DEL PRESIDENTE A LAS PRINCIPALES NECESIDADES DEL MUNICIPIO	20% DE LA POBLACION INSATISFECHA CON LA ATENCION DEL PRESIDENTE A LAS PRINCIPALES NECESIDADES DEL MUNICIPIO	ASCENDENTE	100%	REALIZAR ENCUESTAS PARA DETERMINAR EL DESEMPEÑO DE EL PRESIDENTE DEL H. AYUNTAMIENTO	\$ 371 431.89	\$ 55 663.00	\$ 427 114.89	ENERO-JUNIO
PORCENTAJE DE PERSONAS BENEFICIARIAS MEDIANTE LAS AUDIENCIAS Y SOLICITUDES RESUELTAS POR EL PRESIDENTE	Pp-01-1102	ESTRATEGICO	EFICACIA	Determinar el numero de audiencias y solicitudes resueltas por el Presidente Municipal	(Total de audiencias realizadas / Total de solicitudes atendidas) X100	Atender las solicitudes de las personas del municipio	ANUAL	40% DE LOS CIUDADANOS NO TIENEN ACERCAMIENTO CON EL PRESIDENTE MUNICIPAL	20% DE LA POBLACION INSATISFECHA CON LA ATENCION DEL PRESIDENTE A LAS PRINCIPALES NECESIDADES DEL MUNICIPIO	ASCENDENTE	100%	REALIZAR SESIONES DE AUDIENCIA PUBLICA PARA RECIBIR PETICIONES Y PROPUESTAS DE LA COMUNIDAD	\$ 367 777.64	\$ 39 548.00	\$ 407 325.64	ENERO-JUNIO
PORCENTAJE DE ATENCION A LAS NECESIDADES DEL MUNICIPIO	Pp-01-1103	GESTION	EFICACIA	Realizar un diagnostico sobre las principales necesidades del Municipio de Acatepec	(Principales necesidades del Municipio de Acatepec / Total de necesidades atendidas del Municipio de Acatepec) X100	Analizar e intervenir en las necesidades que presenta el Municipio de Acatepec	SEMESTRAL	40% DE LOS CIUDADANOS NO TIENEN ACERCAMIENTO CON EL PRESIDENTE MUNICIPAL	20% DE LA POBLACION INSATISFECHA CON LA ATENCION DEL PRESIDENTE A LAS PRINCIPALES NECESIDADES DEL MUNICIPIO	ASCENDENTE	100%	PROMOVER LA CAPACITACION CONTINUA DEL PERSONAL DEL AYUNTAMIENTO	\$ 84 709.43	\$ -	\$ 84 709.43	ENERO-JUNIO
PORCENTAJE DE DESEMPEÑO DEL PRESIDENTE MUNICIPAL	Pp-01-1104	GESTION	EFICACIA	Conocer el desempeño laboral del Presidente Municipal	(Total de Evaluaciones Programadas / Total de evaluaciones al Presidente Municipal) X100	Conocer el desempeño laboral del Presidente Municipal	TRIMESTRAL	40% DE LOS CIUDADANOS NO TIENEN ACERCAMIENTO CON EL PRESIDENTE MUNICIPAL	20% DE LA POBLACION INSATISFECHA CON LA ATENCION DEL PRESIDENTE A LAS PRINCIPALES NECESIDADES DEL MUNICIPIO	ASCENDENTE	100%	PROGRAMAR REUNIONES CON LOS DIFERENTES SECTORES DEL H. AYUNTAMIENTO	\$ 318 367.93	\$ -	\$ 318 367.93	ENERO-JUNIO
PORCENTAJE DE INTERVENCIÓN A LAS SOLICITUDES DE LAS COLONIAS Y COMUNIDADES DEL MUNICIPIO	Pp-01-1105	GESTION	EFICACIA	Intervenir en solicitudes propuestas de las colonias y comunidades del municipio	(Total de solicitudes de las colonias y comunidades / Total de solicitudes atendidas por el Presidente Municipal) X 100	Intervenir en las necesidades que presentan las colonias y comunidades en el municipio	TRIMESTRAL	40% DE LOS CIUDADANOS NO TIENEN ACERCAMIENTO CON EL PRESIDENTE MUNICIPAL	20% DE LA POBLACION INSATISFECHA CON LA ATENCION DEL PRESIDENTE A LAS PRINCIPALES NECESIDADES DEL MUNICIPIO	ASCENDENTE	100%	REALIZAR REUNIONES CON LOS COMISARIOS MUNICIPALES PARA CONOCER SU PROBLEMÁTICA Y ATENDER LAS NECESIDADES DE LA POBLACION	\$ 319 808.10	\$ -	\$ 319 808.10	ENERO-JUNIO
PORCENTAJE DE CAPACITACIONES CONTINUAS REALIZADAS AL PERSONAL DEL AYUNTAMIENTO	Pp-01-1106	GESTION	EFICIENCIA	Medir la eficiencia en el gasto de las capacitaciones realizadas al personal del ayuntamiento	(Total de capacitaciones programadas/ Total de capacitaciones realizadas) X100	Actualizar al personal del H. ayuntamiento para mejorar sus funciones	TRIMESTRAL	40% DE LOS CIUDADANOS NO TIENEN ACERCAMIENTO CON EL PRESIDENTE MUNICIPAL	20% DE LA POBLACION INSATISFECHA CON LA ATENCION DEL PRESIDENTE A LAS PRINCIPALES NECESIDADES DEL MUNICIPIO	ASCENDENTE	100%					
PORCENTAJE DE COORDINACIÓN ENTRE LAS ÁREAS DEL AYUNTAMIENTO MUNICIPAL	Pp-01-1107	GESTION	EFICACIA	Mantener en constante coordinación con las demás áreas del ayuntamiento	(Total de áreas del ayuntamiento / Total de áreas del ayuntamiento en coordinación con la Presidencia Municipal) X100	Mantenerse en constante coordinación la Presidencia Municipal con las áreas del ayuntamiento	TRIMESTRAL	40% DE LOS CIUDADANOS NO TIENEN ACERCAMIENTO CON EL PRESIDENTE MUNICIPAL	20% DE LA POBLACION INSATISFECHA CON LA ATENCION DEL PRESIDENTE A LAS PRINCIPALES NECESIDADES DEL MUNICIPIO	ASCENDENTE	100%					
PORCENTAJE DE COMUNIDADES Y COLONIAS VISITADAS DEL MUNICIPIO	Pp-01-1108	GESTION	EFICIENCIA	Visitar las comunidades y colonias para saber cuáles son sus principales necesidades a atender	(Comunidades y colonias del Municipio de Acatepec / Total de comunidades y colonias del Municipio de Acatepec visitadas) X100	Enviar apoyo a las comunidades y colonias más necesitadas	TRIMESTRAL	40% DE LA POBLACION INSATISFECHA CON LA ATENCION DEL PRESIDENTE A LAS PRINCIPALES NECESIDADES DEL MUNICIPIO	20% DE LA POBLACION INSATISFECHA CON LA ATENCION DEL PRESIDENTE A LAS PRINCIPALES NECESIDADES DEL MUNICIPIO	ASCENDENTE	100%					
PORCENTAJE DE REUNIONES REALIZADAS CON LOS COMISARIOS Y DELEGADOS DEL MUNICIPIO	Pp-01-1109	GESTION	EFICACIA	Identificar las principales necesidades y problemas de cada localidad a través de las reuniones realizadas con los comisarios y delegados	(Total de reuniones con los comisarios y delegados programadas/ Total de reuniones con los comisarios y delegados realizadas) X100	Atender a las localidades del municipio realizando reuniones con los comisarios y delegados del municipio	TRIMESTRAL	40% DE LA POBLACION INSATISFECHA CON LA ATENCION DEL PRESIDENTE A LAS PRINCIPALES NECESIDADES DEL MUNICIPIO	20% DE LA POBLACION INSATISFECHA CON LA ATENCION DEL PRESIDENTE A LAS PRINCIPALES NECESIDADES DEL MUNICIPIO	ASCENDENTE	100%					

TOTAL DE RECURSOS \$ 1,790,404.96 \$ 95,231.00 \$ 1,885,635.56



PRESIDENCIA MUNICIPAL
CONSTITUCIONAL
DE ACATEPEC, GRO.
DISTRITO JUDICIAL
DE MORELOS

AUTORIZO
PRESIDENTE MUNICIPAL
MIRO SALVADOR HERNANDEZ



SINDICATURA
H. AYUNTAMIENTO MUNICIPAL
SINDICO PROCURADOR
LIC. OFELIA FLORES GONZALEZ
DE MORELOS



TESORERIA MUNICIPAL
DE COORDINACION
TESORERO MUNICIPAL
CONSTITUCIONAL
DE ACATEPEC, GRO.
VICENTINO RAFAEL DIRCIO
DISTRITO JUDICIAL DE



TITULAR DEL
ORGANO DE CONTROL
INTERNO
TITULAR DEL ORGANISMO DE CONTROL INTERNO
AYUNTAMIENTO MUNICIPAL
CONSTITUCIONAL
DE ACATEPEC, GRO.
GUADALUPE ARACELI LINARES PERALTA

001851



H. AYUNTAMIENTO MUNICIPAL CONSTITUCIONAL DE ACATEPEC, GRO.

RESULTADOS ESTRATEGICOS Y DE GESTIÓN




INDICADORES ESTRATEGICOS Y DE GESTION

AVANCE FISICO											AVANCE FINANCIERO				
ÓRGANO DE CONTROL INTERNO											COSTO TOTAL DEL PROGRAMA			\$ 272,564.81	
NOMBRE	CLAVE	TIPO	DIMENSION	OBJETIVO	FORMULA DE CALCULO	FRECUENCIA DE MEDICION	LINEA BASE	METAS	SENTIDO DEL INDICADOR	RESULTADOS OBTENIDOS (AVANCE)	ACTIVIDAD	APROBADO	AMPLIACION/REDUCCION	MODIFICADO	FECHA
PORCENTAJE DE APLICACION DE RECURSOS PUBLICOS DEL MUNICIPIO	Pp-02-1401	ESTRATEGICO	EFICACIA	Realizar auditorias internas en el ayuntamiento municipal	(Auditorias internas programadas / Total de Auditorias internas realizadas) x100	ANUAL	NO SE REALIZAN AUDITORIAS Y EVALUACIONES INTERNAS EN UN 40%	SE REALIZAN AUDITORIAS Y EVALUACIONES INTERNAS EN UN 90%	ASCENDENTE	100%	ESTABLECER Y OPERAR UN SISTEMA DE ATENCION DE QUEJAS, DENUNCIAS Y SUGERENCIAS	\$ 34 842 19	\$	\$ 34 842 19	ENERO-JUNIO
PORCENTAJE DE ACCIONES DE GESTION REALIZADAS	Pp-02-1402	ESTRATEGICO	EFICACIA	Atender el control y fiscalizacion de los recursos publicos del Municipio	(Gestiones Programadas / Total de Gestiones Realizadas) x100	ANUAL	NO SE REALIZAN AUDITORIAS Y EVALUACIONES INTERNAS EN UN 40%	SE REALIZAN AUDITORIAS Y EVALUACIONES INTERNAS EN UN 90%	ASCENDENTE	100%		\$	\$	\$	
PORCENTAJE DE PERSONAL DEL ORGANO DE CONTROL INTERNO CAPACITADO	Pp-02-1403	GESTION	EFICACIA	Capacitar al personal del organo de control interno	(Total de capacitaciones programadas / Total de capacitaciones recibidas) x100	SEMESTRAL	NO SE REALIZAN AUDITORIAS Y EVALUACIONES INTERNAS EN UN 40%	SE REALIZAN AUDITORIAS Y EVALUACIONES INTERNAS EN UN 90%	ASCENDENTE	100%	REALIZAR AUDITORIAS Y EVALUACIONES E INFORMAR DEL RESULTADO DE LAS MISMAS AL AYUNTAMIENTO.	\$ 72 664 98	\$ 25 689 00	\$ 96 353 98	ENERO-JUNIO
PORCENTAJE DE QUEJAS Y SUGERENCIAS ATENDIDAS	Pp-02-1404	GESTION	EFICACIA	Dar seguimiento a las quejas y sugerencias de la poblacion	(Total de quejas y sugerencias de la poblacion / Total de quejas y sugerencias atendidas por el area de organo de control interno) x100	TRIMESTRAL	NO SE REALIZAN AUDITORIAS Y EVALUACIONES INTERNAS EN UN 40%	SE REALIZAN AUDITORIAS Y EVALUACIONES INTERNAS EN UN 90%	ASCENDENTE	100%	PROMOVER LA CAPACITACION Y ACTUALIZACION DE LOS EMPLEADOS.	\$ 34 842 16	\$	\$ 34 842 16	ENERO-JUNIO
PORCENTAJE DE AUDITORIAS Y EVALUACIONES REALIZADAS	Pp-02-1405	GESTION	EFICACIA	Evaluar las areas del ayuntamiento municipal	(Auditorias y Evaluaciones Programadas / Total de Auditorias y Evaluaciones realizadas) x100	TRIMESTRAL	NO SE REALIZAN AUDITORIAS Y EVALUACIONES INTERNAS EN UN 40%	SE REALIZAN AUDITORIAS Y EVALUACIONES INTERNAS EN UN 90%	ASCENDENTE	100%		\$	\$	\$	
PORCENTAJE DE CAPACITACIONES REALIZADAS	Pp-02-1406	GESTION	EFICACIA	Brindar capacitaciones al titular del organo de control interno	(Capacitaciones programadas / Total de capacitaciones para el titular del organo de control interno) x100	TRIMESTRAL	NO SE REALIZAN AUDITORIAS Y EVALUACIONES INTERNAS EN UN 40%	SE REALIZAN AUDITORIAS Y EVALUACIONES INTERNAS EN UN 90%	ASCENDENTE	100%	DICTAMINAR LOS ESTADOS FINANCIEROS DE LA TESORERIA Y VERIFICAR QUE SE REMITAN LOS INFORMES CORRESPONDIENTES A LA AUDITORIA SUPERIOR	\$ 34 842 16	\$	\$ 34 842 16	ENERO-JUNIO
PORCENTAJE DE CUMPLIMIENTO EN LA ENTREGA DE INFORMES A LA AUDITORIA SUPERIOR	Pp-02-1407	GESTION	EFICACIA	Cumplir con la entrega de los informes correspondientes a la Auditoria Superior del Estado	(Total de informes programados / Total de informes entregados) x100	TRIMESTRAL	NO SE REALIZAN AUDITORIAS Y EVALUACIONES INTERNAS EN UN 40%	SE REALIZAN AUDITORIAS Y EVALUACIONES INTERNAS EN UN 90%	ASCENDENTE	100%	VIGILAR EL CUMPLIMIENTO DE NORMAS Y DISPOSICIONES SOBRE REGISTRO, CONTABILIDAD, CONTRATACION Y PAGO DE PERSONAL. CONTRATACION DE SERVICIOS, OBRA PUBLICA, ADQUISICIONES, ENAJENACIONES, ARRENDAMIENTOS, USOS Y CONSERVACION DEL PATRIMONIO MUNICIPAL.	\$ 34 842 16	\$	\$ 34 842 16	ENERO-JUNIO
PORCENTAJE DE ACTIVIDADES REALIZADAS DE ACUERDO AL MANUAL DE ORGANIZACION	Pp-02-1408	GESTION	EFICACIA	Desempeñar correctamente las funciones del Organó de control interno	(Actividades realizadas por el Titular del organo de control interno / Total de cumplimiento de las areas del ayuntamiento con las revisiones) x100	TRIMESTRAL	NO SE REALIZAN AUDITORIAS Y EVALUACIONES INTERNAS EN UN 40%	SE REALIZAN AUDITORIAS Y EVALUACIONES INTERNAS EN UN 90%	ASCENDENTE	100%	ESTABLECER MECANISMOS INTERNOS PARA LA ADMINISTRACION MUNICIPAL QUE PREVENGAN ACTOS U OMISIONES QUE PUDIERAN CONSTITUIR RESPONSABILIDADES ADMINISTRATIVAS.	\$ 34 842 16	\$	\$ 34 842 16	ENERO-JUNIO
PORCENTAJE DE DESEMPEÑO DEL PERSONAL DEL ORGANO DE CONTROL INTERNO	Pp-02-1409	GESTION	EFICACIA	Dar a conocer mediante encuestas a la poblacion el desempeño del area de organo de control interno	(Total de encuestas realizadas / Total de poblacion satisfecha con el desempeño laboral del organo de control interno) x100	TRIMESTRAL	NO SE REALIZAN AUDITORIAS Y EVALUACIONES INTERNAS EN UN 40%	SE REALIZAN AUDITORIAS Y EVALUACIONES INTERNAS EN UN 90%	ASCENDENTE	100%		\$ 34 842 16	\$	\$ 34 842 16	ENERO-JUNIO
TOTAL DE RECURSOS											\$ 246,875.81	\$ 25,689.00	\$ 272,564.81		


PRESIDENCIA MUNICIPAL
 CONSTITUCIONAL
 DE ACATEPEC GRO.
 DISTRITO JUDICIAL
 LIC. RAMIRO SALVADOR HERNANDEZ


 VoBo
 SINDICO PROCURADOR
 LIC. OFELIA FLORES GALVEZ


 DE CONFORMIDAD
 TESORERO MUNICIPAL
 C. VICTORINO RAFAEL DIRCIO


 TITULAR DEL
 ORGANO DE CONTROL
 INTERNO MUNICIPAL
 BEVISO
 TITULAR DEL ORGANO DE CONTROL INTERNO
 CONS. MUNI.
 DE ACATEPEC, GRO.
 L.C. GUADALUPE ARACELI LINARES PERALTA



H. AYUNTAMIENTO MUNICIPAL CONSTITUCIONAL DE ACATEPEC, GRO.

RESULTADOS ESTRATEGICOS Y DE GESTIÓN



INDICADORES ESTRATEGICOS Y DE GESTION

AVANCE FISICO											AVANCE FINANCIERO				
SECRETARIA GENERAL											COSTO TOTAL DEL PROGRAMA			\$ 551,125.70	
NOMBRE	CLAVE	TIPO	DIMENSION	OBJETIVO	FORMULA DE CALCULO	FRECUENCIA DE MEDICION	LINEA BASE	METAS	SENTIDO DEL INDICADOR	RESULTADOS OBTENIDOS (AVANCE)	ACTIVIDAD	APROBADO	AMPLIACION/REDUCCION	MODIFICADO	FECHA
PORCENTAJE DE GESTIONES REALIZADAS	Pp-03-2101	ESTRATEGICO	EFICACIA	Realizar gestiones mediante la prestación de servicios públicos	(Total de gestiones programadas / Total de gestiones realizadas) x 100	ANUAL	ESCALA PARTICIPACIÓN DEL SECRETARIO GENERAL EN LAS SESIONES DE CABILDO EN UN 40%	MAYOR PARTICIPACIÓN DEL SECRETARIO GENERAL EN LAS SESIONES DE CABILDO Y LA ACTUALIZACIÓN DE REGLAMENTOS EN UN 80%	ASCENDENTE	100%	MANEJO Y ARCHIVO DE LA DOCUMENTACIÓN DEL AYUNTAMIENTO.	\$ 79,505.85	\$ -	\$ 79,505.85	ENERO-JUNIO
PORCENTAJE DE CUMPLIMIENTO DE LA EMISIÓN DE DECRETOS Y REGLAMENTOS MUNICIPALES	Pp-03-2102	ESTRATEGICO	EFICACIA	Actualizar los decretos y reglamentos municipales	(Decreto y reglamentos municipales actualizados) x 100	ANUAL	ESCALA PARTICIPACIÓN DEL SECRETARIO GENERAL EN LAS SESIONES DE CABILDO EN UN 40%	MAYOR PARTICIPACIÓN DEL SECRETARIO GENERAL EN LAS SESIONES DE CABILDO Y LA ACTUALIZACIÓN DE REGLAMENTOS EN UN 80%	ASCENDENTE	100%		\$ -	\$ -	\$ -	
PORCENTAJE DE ATENCIÓN A LA POBLACIÓN DEL MUNICIPIO	Pp-03-2103	GESTION	EFICACIA	Mantener constante comunicación entre población y la Secretaría General	(Total de solicitudes de la población / Total de solicitudes atendidas de la población) x 100	SEMESTRAL	ESCALA PARTICIPACIÓN DEL SECRETARIO GENERAL EN LAS SESIONES DE CABILDO EN UN 40%	MAYOR PARTICIPACIÓN DEL SECRETARIO GENERAL EN LAS SESIONES DE CABILDO Y LA ACTUALIZACIÓN DE REGLAMENTOS EN UN 80%	ASCENDENTE	100%	DETERMINAR LA POBLACIÓN SATISFECHA CON EL FUNCIONAMIENTO DE LA SECRETARIA MUNICIPAL	\$ 79,505.83	\$ -	\$ 79,505.83	ENERO-JUNIO
PORCENTAJE DE ORGANIZACIÓN DE LOS ARCHIVOS DEL H. AYUNTAMIENTO	Pp-03-2104	GESTION	EFICACIA	Mantener un orden de los archivos del H. Ayuntamiento	(Total de los Archivos del H. Ayuntamiento / Total de personal involucrado en la organización de los archivos del Ayuntamiento) x 100	TRIMESTRAL	ESCALA PARTICIPACIÓN DEL SECRETARIO GENERAL EN LAS SESIONES DE CABILDO EN UN 40%	MAYOR PARTICIPACIÓN DEL SECRETARIO GENERAL EN LAS SESIONES DE CABILDO Y LA ACTUALIZACIÓN DE REGLAMENTOS EN UN 80%	ASCENDENTE	100%		\$ -	\$ -	\$ -	
PORCENTAJE DE POBLACIÓN SATISFECHA	Pp-03-2105	GESTION	EFICIENCIA	Mejorar el desempeño laboral del área de Secretaría General	(Total de población entrevistada / Total de población satisfecha con el desempeño de la secretaria general) x 100	TRIMESTRAL	ESCALA PARTICIPACIÓN DEL SECRETARIO GENERAL EN LAS SESIONES DE CABILDO EN UN 40%	MAYOR PARTICIPACIÓN DEL SECRETARIO GENERAL EN LAS SESIONES DE CABILDO Y LA ACTUALIZACIÓN DE REGLAMENTOS EN UN 80%	ASCENDENTE	100%	SUPERVISAR LOS TRABAJOS DE LOS COMISARIOS Y DELEGADOS MUNICIPALES	\$ 79,505.83	\$ -	\$ 79,505.83	ENERO-JUNIO
PORCENTAJE DE CUMPLIMIENTO LABORAL DE LOS COMISARIOS Y DELEGADOS	Pp-03-2106	GESTION	EFICACIA	Conocer el cumplimiento laboral de los comisarios y delegados municipales	(Total de comisarios y delegados municipales que cumplen correctamente sus funciones) x 100	TRIMESTRAL	ESCALA PARTICIPACIÓN DEL SECRETARIO GENERAL EN LAS SESIONES DE CABILDO EN UN 40%	MAYOR PARTICIPACIÓN DEL SECRETARIO GENERAL EN LAS SESIONES DE CABILDO Y LA ACTUALIZACIÓN DE REGLAMENTOS EN UN 80%	ASCENDENTE	100%		\$ -	\$ -	\$ -	
PORCENTAJE DE CAMPAÑAS DE ORIENTACIÓN REALIZADAS	Pp-03-2107	GESTION	EFICACIA	Realizar campañas de orientación para beneficio de la población	(Número de campañas programadas para la población / Total de campañas realizadas con beneficio a la población) x 100	TRIMESTRAL	ESCALA PARTICIPACIÓN DEL SECRETARIO GENERAL EN LAS SESIONES DE CABILDO EN UN 40%	MAYOR PARTICIPACIÓN DEL SECRETARIO GENERAL EN LAS SESIONES DE CABILDO Y LA ACTUALIZACIÓN DE REGLAMENTOS EN UN 80%	ASCENDENTE	100%	REALIZAR CAMPAÑAS DE ORIENTACIÓN AL PÚBLICO EN GENERAL SOBRE CONSULTAS A LA GESTIÓN MUNICIPAL	\$ 79,505.83	\$ -	\$ 79,505.83	ENERO-JUNIO
PORCENTAJE DE COPIAS Y CERTIFICACIONES EXPEDIDAS	Pp-03-2108	GESTION	EFICIENCIA	Realizar un control de las certificaciones que han sido expedidas	(Certificaciones expedidas / Control de certificaciones que fueron expedidas) x 100	TRIMESTRAL	ESCALA PARTICIPACIÓN DEL SECRETARIO GENERAL EN LAS SESIONES DE CABILDO EN UN 40%	MAYOR PARTICIPACIÓN DEL SECRETARIO GENERAL EN LAS SESIONES DE CABILDO Y LA ACTUALIZACIÓN DE REGLAMENTOS EN UN 80%	ASCENDENTE	100%	EXPEDIR COPIAS Y CERTIFICACIONES QUE ACUERDE EL AYUNTAMIENTO	\$ 116,609.53	\$ 36,987.00	\$ 153,596.53	ENERO-JUNIO
PORCENTAJE DE PARTICIPACIÓN EN LAS SESIONES DE CABILDO	Pp-03-2109	GESTION	EFICACIA	Ser parte en los acuerdos tomados en las sesiones de cabildo	(Sesiones de cabildo realizadas / Total de sesiones de cabildo con participación del secretario general) x 100	TRIMESTRAL	ESCALA PARTICIPACIÓN DEL SECRETARIO GENERAL EN LAS SESIONES DE CABILDO EN UN 40%	MAYOR PARTICIPACIÓN DEL SECRETARIO GENERAL EN LAS SESIONES DE CABILDO Y LA ACTUALIZACIÓN DE REGLAMENTOS EN UN 80%	ASCENDENTE	100%	ESTAR PRESENTE EN LAS SESIONES DE CABILDO DONDE TIENE DERECHO A VOZ INFORMATIVA Y LEVANTAR LAS ACTAS DE ESTAS SESIONES	\$ 79,505.83	\$ -	\$ 79,505.83	ENERO-JUNIO

TOAL DE RECURSOS \$ 514,138.70 \$ 36,987.00 \$ 551,125.70

PRESIDENCIA MUNICIPAL CONSTITUCIONAL DE ACATEPEC, GRO.
DISTRITO JUDICIAL DE ACATEPEC, GRO.
RAMIRO SALVADOR HERNANDEZ

ESTADOS UNIDOS MEXICANOS
SINDICATURA H. AYUNTAMIENTO MUNICIPAL CONSTITUCIONAL DE ACATEPEC, GRO.
DISTRITO JUDICIAL DE ACATEPEC, GRO.
OPHELIA FLORES GALVEZ

ESTADOS UNIDOS MEXICANOS
DE CONFORMIDAD TESOQUERO MUNICIPAL
DISTRITO JUDICIAL DE ACATEPEC, GRO.
VICTORINO RAFAEL DIRCIO

TITULAR DEL ORGANISMO DE CONTROL INTERNO MUNICIPAL
REVISADO Y REVISADO
TITULAR DEL ORGANISMO DE CONTROL INTERNO MUNICIPAL
L. C. GUADALUPE ARACELI LINARES PERALTA



H. AYUNTAMIENTO MUNICIPAL CONSTITUCIONAL DE ACATEPEC, GRO.

RESULTADOS ESTRATEGICOS Y DE GESTIÓN

INDICADORES ESTRATEGICOS Y DE GESTION



AVANCE FISICO											AVANCE FINANCIERO					
DIRECCIÓN DE REGLAMENTO											COSTO TOTAL DEL PROGRAMA				\$	182,265.81
NOMBRE DEL INDICADOR	CLAVE	TIPO	DIMENSION	OBJETIVO	FORMULA DE CALCULO	FRECUENCIA DE MEDICION	LINEA BASE	METAS	SENTIDO DEL INDICADOR	RESULTADOS OBTENIDOS (AVANCE)	ACTIVIDAD	APROBADO	AMPLIACION/REDUCCION	MODIFICADO	FECHA	
PORCENTAJE DE SOLICITUDES RECIBIDAS PARA RENOVAR O TRAMITAR LICENCIAS DE FUNCIONAMIENTO	Pp-04-2201	ESTRATEGICO	EFICACIA	Diffundir los requisitos para tramitar o renovar una licencia de funcionamiento	(Difusion de requisitos para tramitar una licencia de funcionamiento) / Total de licencias de funcionamiento que fueron tramitadas (x100)	ANUAL	EL 50% DE LOS COMERCIANTES MUESTRAN DESCONOCIMIENTO Y RESISTENCIA A LA NORMA REGULATORIA DE LOS COMERCIOS	80% DE LOS COMERCIANTES MUESTRAN CONOCIMIENTO A LA NORMA REGULATORIA DE LOS COMERCIOS DEL MUNICIPIO DE ACATEPEC	ASCENDENTE	100%	ENTREGA DE LICENCIAS A NEGOCIOS FIJOS	\$ 43,038.71	\$ -	\$ 43,038.71	ENERO-JUNIO	
PORCENTAJE DE CUMPLIMIENTO EN EL APEGO AL MARCO NORMATIVO	Pp-04-2202	ESTRATEGICO	EFICACIA	Que los comerciantes conozcan las normas regulatorias del comercio del Municipio	(Total de comerciantes registrados / Total de comerciantes que laboran de acuerdo a las Normas establecidas (x100)	ANUAL	EL 50% DE LOS COMERCIANTES MUESTRAN DESCONOCIMIENTO Y RESISTENCIA A LA NORMA REGULATORIA DE LOS COMERCIOS	80% DE LOS COMERCIANTES MUESTRAN CONOCIMIENTO A LA NORMA REGULATORIA DE LOS COMERCIOS DEL MUNICIPIO DE ACATEPEC	ASCENDENTE	100%						
PORCENTAJE DE LICENCIAS Y PERMISOS DE FUNCIONAMIENTO AUTORIZADAS	Pp-04-2203	ESTRATEGICO	EFICACIA	Expedir las licencias y permisos de funcionamiento a los usuarios que lo requieran	(Total de usuarios que solicitan licencias y permisos / Total de licencias y permisos que fueron expedidas (x100)	SEMESTRAL	EL 50% DE LOS COMERCIANTES MUESTRAN DESCONOCIMIENTO Y RESISTENCIA A LA NORMA REGULATORIA DE LOS COMERCIOS	80% DE LOS COMERCIANTES MUESTRAN CONOCIMIENTO A LA NORMA REGULATORIA DE LOS COMERCIOS DEL MUNICIPIO DE ACATEPEC	REGULAR	100%	ENTREGA DE LICENCIAS A NEGOCIOS SEMIFIJOS	\$ 42,931.78	\$ -	\$ 42,931.78	ENERO-JUNIO	
PORCENTAJE DE CONTROL DE LICENCIAS EXPEDIDAS A NEGOCIOS FIJOS	Pp-04-2204	GESTION	EFICACIA	Entregar licencias a negocios fijos	(Licencias expedidas a negocios fijos / Control de licencias expedidas a negocios fijos (x100)	TRIMESTRAL	EL 50% DE LOS COMERCIANTES MUESTRAN DESCONOCIMIENTO Y RESISTENCIA A LA NORMA REGULATORIA DE LOS COMERCIOS	80% DE LOS COMERCIANTES MUESTRAN CONOCIMIENTO A LA NORMA REGULATORIA DE LOS COMERCIOS DEL MUNICIPIO DE ACATEPEC	REGULAR	100%						
PORCENTAJE DE CONTROL DE LICENCIAS DE FUNCIONAMIENTO DE NEGOCIOS SEMIFIJOS	Pp-04-2205	GESTION	EFICACIA	Promover y entregar licencias a negocios semifijos	(Licencias expedidas a negocios semifijos / Control de licencias expedidas a negocios semifijos (x100)	TRIMESTRAL	EL 50% DE LOS COMERCIANTES MUESTRAN DESCONOCIMIENTO Y RESISTENCIA A LA NORMA REGULATORIA DE LOS COMERCIOS	80% DE LOS COMERCIANTES MUESTRAN CONOCIMIENTO A LA NORMA REGULATORIA DE LOS COMERCIOS DEL MUNICIPIO DE ACATEPEC	REGULAR	100%	REALIZAR LAS VISITAS DE VERIFICACION A LOS ESTABLECIMIENTOS MERCANTILES	\$ 24,073.83	\$ -	\$ 24,073.83	ENERO-JUNIO	
PORCENTAJE DE VISITAS REALIZADAS A LOS ESTABLECIMIENTOS MERCANTILES	Pp-04-2206	GESTION	EFICACIA	Realizar visitas continuas a los establecimientos para verificar que se encuentren laborando de acuerdo al reglamento	(Total de establecimientos / Total de establecimientos que fueron visitados (x100)	TRIMESTRAL	EL 50% DE LOS COMERCIANTES MUESTRAN DESCONOCIMIENTO Y RESISTENCIA A LA NORMA REGULATORIA DE LOS COMERCIOS	80% DE LOS COMERCIANTES MUESTRAN CONOCIMIENTO A LA NORMA REGULATORIA DE LOS COMERCIOS DEL MUNICIPIO DE ACATEPEC	ASCENDENTE	100%						
PORCENTAJE DE CONTROL DE LICENCIAS DE FUNCIONAMIENTO EXPEDIDAS	Pp-04-2207	GESTION	EFICACIA	Registrar y archivar las licencias de funcionamiento que han sido expedidas	(Total de comerciantes / Total de licencias de funcionamiento expedidas (x100)	TRIMESTRAL	EL 50% DE LOS COMERCIANTES MUESTRAN DESCONOCIMIENTO Y RESISTENCIA A LA NORMA REGULATORIA DE LOS COMERCIOS	80% DE LOS COMERCIANTES MUESTRAN CONOCIMIENTO A LA NORMA REGULATORIA DE LOS COMERCIOS DEL MUNICIPIO DE ACATEPEC	ASCENDENTE	100%	VERIFICAR QUE LAS LICENCIAS DE LOS NEGOCIOS CUMPLAN CON LOS REQUISITOS ESTIPULADOS.	\$ 24,073.83	\$ -	\$ 24,073.83	ENERO-JUNIO	
PORCENTAJE DE ORDEN Y CONTROL SOBRE LOS ESTABLECIMIENTOS DEL MUNICIPIO	Pp-04-2208	GESTION	EFICIENCIA	Establecer los horarios de funcionamiento para los establecimientos del municipio	(Total de establecimientos en los municipios / Total de establecimientos apegados al reglamento (x100)	TRIMESTRAL	EL 50% DE LOS COMERCIANTES MUESTRAN DESCONOCIMIENTO Y RESISTENCIA A LA NORMA REGULATORIA DE LOS COMERCIOS	80% DE LOS COMERCIANTES MUESTRAN CONOCIMIENTO A LA NORMA REGULATORIA DE LOS COMERCIOS DEL MUNICIPIO DE ACATEPEC	ASCENDENTE	100%	REGULAR EL HORARIO DE FUNCIONAMIENTO DE LOS ESTABLECIMIENTOS MERCANTILES A EFECTOS DE PRESERVAR EL ORDEN, LA SEGURIDAD PUBLICA Y LA PROTECCION CIVIL.	\$ 24,073.83	\$ -	\$ 24,073.83	ENERO-JUNIO	
PORCENTAJE DE AUTORIZACION DE ESPECTACULOS PUBLICOS EN EL MUNICIPIO	Pp-04-2209	GESTION	EFICIENCIA	Autorizar los espectáculos públicos en el municipio	(Total de espectáculos públicos programados / Total de espectáculos públicos autorizados (x100)	TRIMESTRAL	EL 50% DE LOS COMERCIANTES MUESTRAN DESCONOCIMIENTO Y RESISTENCIA A LA NORMA REGULATORIA DE LOS COMERCIOS	80% DE LOS COMERCIANTES MUESTRAN CONOCIMIENTO A LA NORMA REGULATORIA DE LOS COMERCIOS DEL MUNICIPIO DE ACATEPEC	ASCENDENTE	100%	REGULAR EL COMERCIO ESTABLECIDO ASI COMO LA AUTORIZACION DE ESPECTACULOS PUBLICOS EN EL MUNICIPIO.	\$ 24,073.83	\$ -	\$ 24,073.83	ENERO-JUNIO	

TOAL DE RECURSOS \$ 182,265.81 \$ 182,265.81



PRESIDENCIA MUNICIPAL CONSTITUCIONAL DE ACATEPEC, GRO. DISTRITO JUDICIAL DE MORELOS

AUTORIZO PRESIDENTE MUNICIPAL

C. RAMIRO SALVADOR HERNANDEZ



SINDICATURA H. AYUNTAMIENTO MUNICIPAL CONSTITUCIONAL DE ACATEPEC, GRO. DISTRITO JUDICIAL DE MORELOS

SINDICO PROCURADOR

C. VICTORINO RAFAEL DIRCIO



DE CONFORMIDAD TESOBERO MUNICIPAL

C. VICTORINO RAFAEL DIRCIO

TITULAR DEL TRIBUNAL DE CONTROL INTERNO

1854

TITULAR DEL TRIBUNAL DE CONTROL INTERNO

L. C. GUADALUPE ARACELI LINARES PERALTA



H.AYUNTAMIENTO MUNICIPAL CONSTITUCIONAL DE ACATEPEC, GRO.

RESULTADOS ESTRATEGICOS Y DE GESTIÓN



INDICADORES ESTRATEGICOS Y DE GESTION

AVANCE FISICO											AVANCE FINANCIERO				
SINDICATURA MUNICIPAL											COSTO TOTAL DEL PROGRAMA				\$ 1,790,317.00
NOMBRE DEL INDICADOR	CLAVE	TIPO	DIMENSION	OBJETIVO	FORMULA DE CALCULO	FRECUENCIA DE MEDICION	LINEA BASE	METAS	SENTIDO DEL INDICADOR	RESULTADOS OBTENIDOS (AVANCE)	ACTIVIDAD	APROBADO	AMPLIACION/REDUCCION	MODIFICADO	FECHA
PORCENTAJE DE SOLICITUDES RESUELTAS	Pp-05-3101	ESTRATEGICO	EFICACIA	Atender las solicitudes de la poblacion	(Solicitudes de la poblacion / Total de solicitudes atendidas) x 100	ANUAL	30% DE LOS PROCESOS JURIDICOS SON TARDIOS PARA SU SOLUCION	85% DE LOS PROCESOS JURIDICOS PRESENTAN SOLUCION EN TIEMPO Y FORMA	ASCENDENTE	100%	RECIBIR Y REGISTRAR LAS SOLICITUDES DE LAS FAMILIAS DE ESCASOS RECURSOS	\$ 583,307.79	\$ 76,894.00	\$ 660,201.79	ENERO-JUNIO
PORCENTAJE DE ESTRATEGIAS IMPLEMENTADAS	Pp-05-3102	ESTRATEGICO	EFICACIA	Implementar estrategias para la defensa del patrimonio municipal	(Estrategias programadas / Total de estrategias implementadas para defensa del patrimonio municipal) x 100	ANUAL	30% DE LOS PROCESOS JURIDICOS SON TARDIOS PARA SU SOLUCION	85% DE LOS PROCESOS JURIDICOS PRESENTAN SOLUCION EN TIEMPO Y FORMA	ASCENDENTE	100%					
PORCENTAJE DE PERSONAS BENEFICIARIAS CON LA ATENCION DEL PERSONAL DE SINDICATURA	Pp-05-3103	ESTRATEGICO	EFICACIA	Atender las solicitudes de las personas del municipio	(Total de solicitudes recibidas / Total de solicitudes atendidas) x 100	TRIMESTRAL	30% DE LOS PROCESOS JURIDICOS SON TARDIOS PARA SU SOLUCION	85% DE LOS PROCESOS JURIDICOS PRESENTAN SOLUCION EN TIEMPO Y FORMA	ASCENDENTE	100%	DAR RESPUESTA A LAS SOLICITUDES DE LOS HABITANTES DEL H AYUNTAMIENTO	\$ 772,517.12	\$ -	\$ 772,517.12	ENERO-JUNIO
PORCENTAJE DE ATENCION A LAS PERSONAS DE ESCASOS RECURSOS	Pp-05-3104	GESTION	EFICACIA	Brindar atencion a las personas que carecen de recursos en el municipio	(Total de personas atendidas / Total de personas de bajos recursos que presentaron solicitud) x 100	TRIMESTRAL	30% DE LOS PROCESOS JURIDICOS SON TARDIOS PARA SU SOLUCION	85% DE LOS PROCESOS JURIDICOS PRESENTAN SOLUCION EN TIEMPO Y FORMA	ASCENDENTE	100%					
PORCENTAJE DE SEGUIMIENTO A LAS SOLICITUDES RECIBIDAS	Pp-05-3105	GESTION	EFICACIA	Dar seguimiento a las solicitudes recibidas	(Total de solicitudes recibidas / Total de solicitudes que se le han dado seguimiento y solucion) x 100	TRIMESTRAL	30% DE LOS PROCESOS JURIDICOS SON TARDIOS PARA SU SOLUCION	85% DE LOS PROCESOS JURIDICOS PRESENTAN SOLUCION EN TIEMPO Y FORMA	ASCENDENTE	100%	COORDINAR LA FORMULACION Y ACTUALIZACION DEL INVENTARIO GENERAL DE BIENES MUEBLES E INMUEBLES	\$ 100,909.30	\$ -	\$ 100,909.30	ENERO-JUNIO
PORCENTAJE DE ACTUALIZACION DEL INVENTARIO GENERAL DE BIENES MUEBLES E INMUEBLES	Pp-05-3106	GESTION	EFICIENCIA	Actualizar el inventario general de bienes muebles e inmuebles	(Actualizaciones del inventario de bienes muebles e inmuebles programados / Total de actualizaciones del inventario de bienes muebles e inmuebles realizados) x 100	TRIMESTRAL	30% DE LOS PROCESOS JURIDICOS SON TARDIOS PARA SU SOLUCION	85% DE LOS PROCESOS JURIDICOS PRESENTAN SOLUCION EN TIEMPO Y FORMA	ASCENDENTE	100%					
PORCENTAJE DE ACTUALIZACION DEL PATRIMONIO MUNICIPAL	Pp-05-3107	GESTION	EFICIENCIA	Mantener actualizado y en control el inventario de bienes muebles	(Patrimonio con el que cuenta el municipio / Control actualizado del patrimonio municipal) x 100	TRIMESTRAL	30% DE LOS PROCESOS JURIDICOS SON TARDIOS PARA SU SOLUCION	85% DE LOS PROCESOS JURIDICOS PRESENTAN SOLUCION EN TIEMPO Y FORMA	ASCENDENTE	100%	ACTUALIZAR Y VIGILAR EL PATRIMONIO MUNICIPAL	\$ 85,562.93	\$ -	\$ 85,562.93	ENERO-JUNIO
PORCENTAJE DE CONTROL DE LOS BIENES MUEBLES	Pp-05-3108	GESTION	EFICIENCIA	Mantener actualizado y en control el inventario de bienes muebles	(Inventario de los bienes muebles / Control actualizado de los bienes muebles) x 100	TRIMESTRAL	30% DE LOS PROCESOS JURIDICOS SON TARDIOS PARA SU SOLUCION	85% DE LOS PROCESOS JURIDICOS PRESENTAN SOLUCION EN TIEMPO Y FORMA	ASCENDENTE	100%	VERIFICAR LOS RESGUARDOS DE BIENES MUEBLES	\$ 85,562.93	\$ -	\$ 85,562.93	ENERO-JUNIO
PORCENTAJE DE PARTICIPACION EN LAS SESIONES DE CABILDO	Pp-05-3109	GESTION	EFICIENCIA	Participar en voz y voto en las sesiones de cabildo	(Sesiones de cabildo realizadas / Total de participaciones en las sesiones de cabildo) x 100	TRIMESTRAL	30% DE LOS PROCESOS JURIDICOS SON TARDIOS PARA SU SOLUCION	85% DE LOS PROCESOS JURIDICOS PRESENTAN SOLUCION EN TIEMPO Y FORMA	ASCENDENTE	100%	DAR SEGUIMIENTO A LOS ACUERDOS DE CABILDO	\$ 85,562.93	\$ -	\$ 85,562.93	ENERO-JUNIO

TOAL DE RECURSOS \$ 1,713,423.00 \$ 76,894.00 \$ 1,790,317.00

PRESIDENCIA MUNICIPAL CONSTITUCIONAL DE ACATEPEC, GRO.
DISTRITO JUDICIAL DE MORFIOS
 AUTORIZO
C. RAMIRO SALVADOR HERNANDEZ

ESTADOS UNIDOS MEXICANOS
SINDICATURA H. AYUNTAMIENTO MUNICIPAL CONSTITUCIONAL DE ACATEPEC, GRO.
 V. B. O.
LIC. OFELIA FLORES GALVEZ

ESTADOS UNIDOS MEXICANOS
DE CONFORMIDAD TESOERERÍA MUNICIPAL
C. VICTORINO RAFAEL DIRCIO
DISTRITO JUDICIAL DE MORFIOS

ESTADOS UNIDOS MEXICANOS
TITULAR DEL ORGANISMO DE CONTROL INTERNO MUNICIPAL H. AYUNTAMIENTO MUNICIPAL CONSTITUCIONAL DE ACATEPEC, GRO.
TITULAR DEL ORGANISMO DE CONTROL INTERNO
L. C. GUADALUPE ARACELI LINARES PERALTA



H. AYUNTAMIENTO MUNICIPAL CONSTITUCIONAL DE ACATEPEC, GRO.

RESULTADOS ESTRATEGICOS Y DE GESTION



INDICADORES ESTRATEGICOS Y DE GESTION

AVANCE FISICO											AVANCE FINANCIERO					
REGIDURIAS											COSTO TOTAL DEL PROGRAMA				\$	3,337,152.91
NOMBRE DEL INDICADOR	CLAVE	TIPO	DIMENSION	OBJETIVO	FORMULA DE CALCULO	FRECUENCIA DE MEDICION	LINEA BASE	METAS	SENTIDO DEL INDICADOR	RESULTADOS OBTENIDOS (AVANCE)	ACTIVIDAD	APROBADO	AMPLIACION/REDUCCION	MODIFICADO	FECHA	
PORCENTAJE DE LAS PROPUESTAS REALIZADAS PARA LA MEJORA DE LA ADMINISTRACION MUNICIPAL	Pp-06-4101	ESTRATEGICO	EFICACIA	Mejorar la administracion publica mediante las propuestas realizadas	(Total de propuestas presentadas/Total de propuestas para mejora de la administracion)x100	ANUAL	NO SE PROMUEVE LA PARTICIPACION CIUDADANA EN LOS PROGRAMAS DE APOYO EN UN 30%	LOS CIUDADANOS PARTICIPAN EN PROGRAMAS DE APOYO EN UN 80%	ASCENDENTE	100%	PROMOVER LA PARTICIPACION CIUDADANA EN APOYO A LOS PROGRAMAS DEL AYUNTAMIENTO MUNICIPAL	\$ 728,585.89	\$ -	\$ 728,585.89	ENERO-JUNIO	
PORCENTAJE DE HABITANTES QUE SE ENCUENTRAN SATISFECHOS CON LOS PROGRAMAS DE APOYO RECIBIDOS	Pp-06-4102	ESTRATEGICO	EFICACIA	Intervenir en los programas de apoyo para la poblacion	(Programas de apoyo realizados/Total de programas de apoyo con intervencion de los regidores)x100	ANUAL	NO SE PROMUEVE LA PARTICIPACION CIUDADANA EN LOS PROGRAMAS DE APOYO EN UN 30%	LOS CIUDADANOS PARTICIPAN EN PROGRAMAS DE APOYO EN UN 80%	ASCENDENTE	100%		\$ -	\$ -	\$ -		
PORCENTAJE DE REUNIONES REALIZADAS	Pp-06-4103	ESTRATEGICO	EFICACIA	Presentar ante la poblacion los trabajos realizados por los regidores del municipio	(Total de reuniones programadas / Total de reuniones realizadas)x100	SEMESTRAL	NO SE PROMUEVE LA PARTICIPACION CIUDADANA EN LOS PROGRAMAS DE APOYO EN UN 30%	LOS CIUDADANOS PARTICIPAN EN PROGRAMAS DE APOYO EN UN 80%	ASCENDENTE	100%	VIGILAR QUE EL AYUNTAMIENTO CUMPLA CON LAS DISPOSICIONES QUE ESTABLECEN LAS LEYES, PLANES Y PROGRAMAS ESTABLECIDOS	\$ 750,632.27	\$ -	\$ 750,632.27	ENERO-JUNIO	
PORCENTAJE DE APOYOS PROGRAMADOS QUE FUERON ENTREGADOS	Pp-06-4104	GESTION	CALIDAD	Tener un control de los apoyos que fueron entregados en tiempo y forma	(Total de los apoyos programados/Total de los apoyos entregados)	TRIMESTRAL	NO SE PROMUEVE LA PARTICIPACION CIUDADANA EN LOS PROGRAMAS DE APOYO EN UN 30%	LOS CIUDADANOS PARTICIPAN EN PROGRAMAS DE APOYO EN UN 80%	ASCENDENTE	100%		\$ -	\$ -	\$ -		
PORCENTAJE DE INTERVENCION DE LOS REGIDORES EN LAS DISPOSICIONES QUE SE ESTABLECEN EN EL AYUNTAMIENTO	Pp-06-4105	GESTION	EFICIENCIA	Cumplir con las disposiciones que establecen las leyes establecidas	(Intervencion de los regidores en las disposiciones del ayuntamiento / Total de mejoramiento de la administracion del ayuntamiento)x100	TRIMESTRAL	NO SE PROMUEVE LA PARTICIPACION CIUDADANA EN LOS PROGRAMAS DE APOYO EN UN 30%	LOS CIUDADANOS PARTICIPAN EN PROGRAMAS DE APOYO EN UN 80%	ASCENDENTE	100%	APROBAR LOS REGLAMENTOS MUNICIPALES QUE PROMUEVAN LA PARTICIPACION CIUDADANA	\$ 472,059.75	\$ -	\$ 472,059.75	ENERO-JUNIO	
PORCENTAJE DE INTERVENCION EN LA APROBACION DE LOS REGLAMENTOS MUNICIPALES	Pp-06-4106	GESTION	EFICACIA	Participar en la aprobacion de los reglamentos municipales	(Reglamentos Municipales / Total de regidores que participaron en la aprobacion de reglamentos municipales)x100	TRIMESTRAL	NO SE PROMUEVE LA PARTICIPACION CIUDADANA EN LOS PROGRAMAS DE APOYO EN UN 30%	LOS CIUDADANOS PARTICIPAN EN PROGRAMAS DE APOYO EN UN 80%	ASCENDENTE	100%		\$ -	\$ -	\$ -		
PORCENTAJE DE MEDIDAS Y TAREAS APLICADAS EN EL AYUNTAMIENTO PARA MEJORA DE LA ADMINISTRACION	Pp-06-4107	GESTION	EFICIENCIA	Considerar medidas importantes para beneficio de la administracion	(Total de medidas programadas / Total de medidas en las que intervienen los regidores)x100	TRIMESTRAL	NO SE PROMUEVE LA PARTICIPACION CIUDADANA EN LOS PROGRAMAS DE APOYO EN UN 30%	LOS CIUDADANOS PARTICIPAN EN PROGRAMAS DE APOYO EN UN 80%	ASCENDENTE	100%	PROPONER AL AYUNTAMIENTO LAS MEDIDAS Y TAREAS QUE CONSIDEREN CONVENIENTES PARA EL MEJORAMIENTO DEL MUNICIPIO	\$ 455,206.00	\$ -	\$ 455,206.00	ENERO-JUNIO	
PORCENTAJE DE ASISTENCIA EN LAS SESIONES ORDINARIAS Y EXTRAORDINARIAS DE CABILDO	Pp-06-4108	GESTION	EFICACIA	Asistir a los acuerdos tomados en las sesiones de cabildo	(Total de sesiones de cabildo ordinarias y extraordinarias realizadas/Total de participacion y asistencias de los regidores en las sesiones de cabildo)x100	TRIMESTRAL	NO SE PROMUEVE LA PARTICIPACION CIUDADANA EN LOS PROGRAMAS DE APOYO EN UN 30%	LOS CIUDADANOS PARTICIPAN EN PROGRAMAS DE APOYO EN UN 80%	ASCENDENTE	100%	ASISTIR PUNTUALMENTE A LAS SESIONES DEL AYUNTAMIENTO CON VOZ Y VOTO	\$ 455,206.00	\$ -	\$ 455,206.00	ENERO-JUNIO	
PORCENTAJE DE INICIATIVAS PROPUESTAS	Pp-06-4109	GESTION	EFICACIA	Gestionar los proyectos programados	(Total de proyectos programados / Total de proyectos que fueron realizados y gestionados)x100	TRIMESTRAL	NO SE PROMUEVE LA PARTICIPACION CIUDADANA EN LOS PROGRAMAS DE APOYO EN UN 30%	LOS CIUDADANOS PARTICIPAN EN PROGRAMAS DE APOYO EN UN 80%	ASCENDENTE	100%	PROPORCIONAR AL H. AYUNTAMIENTO INICIATIVAS DE MODIFICACION E INNOVACION DE PROYECTOS DE ACUERDOS Y REGLAMENTOS	\$ 475,459.00	\$ -	\$ 475,459.00	ENERO-JUNIO	

TOAL DE RECURSOS \$ 3,337,152.91 \$ 3,337,152.91



PRESIDENCIA MUNICIPAL
CONSTITUCIONAL
DE ACATEPEC, GRO.
DISTRITO JUDICIAL
DE MORELOS

AUTORIZO
PRESIDENTE MUNICIPAL
C. RAMIRO SALVADOR HERNANDEZ



SINDICATURA
H. AYUNTAMIENTO MUNICIPAL
CONSTITUCIONAL
DE ACATEPEC, GRO.
DISTRITO JUDICIAL
DE MORELOS

SINDICO PROCURADOR
LIC. OPELA FLORES GALVEZ



TESORO DE CONFORMIDAD
TESORERO MUNICIPAL
C. VICTORINO RAFAEL DIRCIO
DISTRITO JUDICIAL
DE MORELOS

TITULAR DEL
ORGANO DE CONTROL
INTERNO
001856
REVISO
TITULAR DEL ORGANISMO DE CONTROL INTERNO
LIC. GUADALUPE ARACELI LINARES PERALTA



H. AYUNTAMIENTO MUNICIPAL CONSTITUCIONAL DE ACATEPEC, GRO.

RESULTADOS ESTRATEGICOS Y DE GESTIÓN



INDICADORES ESTRATEGICOS Y DE GESTION

AVANCE FISICO												AVANCE FINANCIERO				
TESORERIA MUNICIPAL												COSTO TOTAL DEL PROGRAMA				\$ 16,584,787.90
NOMBRE DEL INDICADOR	CLAVE	TIPO	DIMENSION	OBJETIVO	FORMULA DE CALCULO	META	FRECUENCIA DE MEDICION	LINEA BASE	METAS	SENTIDO DEL INDICADOR	RESULTADOS OBTENIDOS (AVANCE)	ACTIVIDAD	APROBADO	AMPLIACION/REDUCCION	MODIFICADO	FECHA
PORCENTAJE DE PLANEACION PARA RECAUDAR LOS INGRESOS EN EL MUNICIPIO	Pp-07-5101	ESTRATEGICO	EFICACIA	Planear para la recaudacion de ingresos en el municipio	(Planeacion para recaudar los ingresos del municipio) / Total de ingresos recaudados x100	Recaudar los ingresos del municipio	ANUAL	EL 20 % DEL RECURSO FINANCIERO NO ES DISTRIBUIDO ADECUADAMENTE	EL 100 % DEL RECURSO FINANCIERO ES DISTRIBUIDO ADECUADAMENTE	ASCENDENTE	100%	ADMINISTRAR LOS RECURSOS FINANCIEROS	\$ 7,157,497.59	#####	\$ 9,399,269.27	ENERO-JUNIO
PORCENTAJE DE UNIDADES ADMINISTRATIVAS QUE RECIBIERON SU PRESUPUESTO EN TIEMPO Y FORMA	Pp-07-5102	ESTRATEGICO	EFICACIA	Presupuestar a las unidades administrativas del ayuntamiento de Acatepec	(Total de presupuesto destinado / Presupuesto asignado a cada unidad administrativa) x100	Presupuestar a las unidades administrativas	ANUAL	EL 20 % DEL RECURSO FINANCIERO NO ES DISTRIBUIDO ADECUADAMENTE	EL 100 % DEL RECURSO FINANCIERO ES DISTRIBUIDO ADECUADAMENTE	ASCENDENTE	100%					
PORCENTAJE DE EVALUACIONES REALIZADAS AL PERSONAL CAPACITADO	Pp-07-5103	ESTRATEGICO	EFICACIA	Mantener en constantes capacitaciones al personal de tesoreria	(Total de personal del area de tesoreria / Total de personal del area de tesoreria capacitado) x100	Instruir al personal de tesoreria encargado de la rendicion de cuentas	SEMESTRAL	EL 20 % DEL RECURSO FINANCIERO NO ES DISTRIBUIDO ADECUADAMENTE	EL 100 % DEL RECURSO FINANCIERO ES DISTRIBUIDO ADECUADAMENTE	ASCENDENTE	100%	DISTRIBUIR LOS RECURSOS A LOS DIFERENTES DEPARTAMENTOS CONFORME AL PRESUPUESTO DE EGRESOS	\$ 107,954.17	\$ -	\$ 107,954.17	ENERO-JUNIO
PORCENTAJE DE CONTROL DE LOS RECURSOS FINANCIEROS DEL MUNICIPIO	Pp-07-5104	GESTION	ECONOMIA	Buena administracion de los recursos financieros del Municipio de Acatepec	(Total de recursos programados / Total de recursos correctamente administrados) x100	Lograr un buen control de recursos del municipio	TRIMESTRAL	EL 20 % DEL RECURSO FINANCIERO NO ES DISTRIBUIDO ADECUADAMENTE	EL 100 % DEL RECURSO FINANCIERO ES DISTRIBUIDO ADECUADAMENTE	ASCENDENTE	100%					
PORCENTAJE DE PRESUPUESTO EJERCIDO A LOS DIFERENTES DEPARTAMENTOS DEL AYUNTAMIENTO	Pp-07-5105	GESTION	ECONOMIA	Elaborar el presupuesto de egresos	(Total de presupuesto destinado / Presupuesto asignado a cada unidad administrativa) x100	Lograr un buen control de recursos del municipio	TRIMESTRAL	EL 20 % DEL RECURSO FINANCIERO NO ES DISTRIBUIDO ADECUADAMENTE	EL 100 % DEL RECURSO FINANCIERO ES DISTRIBUIDO ADECUADAMENTE	ASCENDENTE	100%	RECAUDAR LOS INGRESOS QUE CORRESPONDAN AL MUNICIPIO	\$ 107,954.17	\$ -	\$ 107,954.17	ENERO-JUNIO
PORCENTAJE DE INGRESOS RECAUDADOS EN TODA SU TOTALIDAD	Pp-07-5106	GESTION	ECONOMIA	Eficientar la recaudacion de ingresos	(Total de ingresos / Total de ingresos recaudados) x100	Recaudar los ingresos del municipio en toda su totalidad	TRIMESTRAL	EL 20 % DEL RECURSO FINANCIERO NO ES DISTRIBUIDO ADECUADAMENTE	EL 100 % DEL RECURSO FINANCIERO ES DISTRIBUIDO ADECUADAMENTE	ASCENDENTE	100%					
PORCENTAJE DE PRESUPUESTO DE EGRESOS EJERCIDO	Pp-07-5107	GESTION	ECONOMIA	Conocer el presupuesto que fue ejercido	(Presupuesto de egresos aprobado / Total de presupuesto destinado a las unidades administrativas) x100	Unidades administrativas ejercen el presupuesto que se les fue asignado	TRIMESTRAL	EL 20 % DEL RECURSO FINANCIERO NO ES DISTRIBUIDO ADECUADAMENTE	EL 100 % DEL RECURSO FINANCIERO ES DISTRIBUIDO ADECUADAMENTE	ASCENDENTE	100%	EJERCER EL PRESUPUESTO ANUAL DE EGRESOS Y VIGILAR QUE LOS GASTOS SE APLIQUEN DE ACUERDO CON LOS PROGRAMAS APROBADOS POR EL AYUNTAMIENTO	\$ 4,994,095.61	\$ 1,759,606.34	\$ 6,753,701.95	ENERO-JUNIO
PORCENTAJE DE ENTREGA EN TIEMPO Y FORMA DE LOS PROYECTOS DE LEY DE INGRESOS Y PRESUPUESTO DE EGRESOS	Pp-07-5108	GESTION	EFICACIA	Participar en la elaboracion de los proyectos de ley de ingresos y presupuesto de egresos	(Total de proyectos programados / Total de proyectos elaborados en tiempo y forma) x100	Elaborar la ley de ingresos y presupuesto de egresos en los tiempos establecidos	TRIMESTRAL	EL 20 % DEL RECURSO FINANCIERO NO ES DISTRIBUIDO ADECUADAMENTE	EL 100 % DEL RECURSO FINANCIERO ES DISTRIBUIDO ADECUADAMENTE	ASCENDENTE	100%	FORMULAR LOS PROYECTOS DE LEY DE INGRESOS Y PRESUPUESTO DE EGRESOS DEL MUNICIPIO	\$ 107,954.17	\$ -	\$ 107,954.17	ENERO-JUNIO
PORCENTAJE DE ELABORACION Y PAGO DE NOMINA EN TIEMPO Y FORMA	Pp-07-5109	GESTION	ECONOMIA	Actualizar la nomina por mes y pagar en tiempo y forma	(Actualizar la nomina de acuerdo al mes / Pago de nomina en tiempo y forma) x100	Pagar la nomina en tiempo y forma a los trabajadores del ayuntamiento	TRIMESTRAL	EL 20 % DEL RECURSO FINANCIERO NO ES DISTRIBUIDO ADECUADAMENTE	EL 100 % DEL RECURSO FINANCIERO ES DISTRIBUIDO ADECUADAMENTE	ASCENDENTE	100%	ELABORACION DE NOMINAS Y PAGOS DEL H. AYUNTAMIENTO MUNICIPAL	\$ 107,954.17	\$ -	\$ 107,954.17	ENERO-JUNIO

TOAL DE RECURSOS \$ 12,583,409.86 \$ 4,001,378.02 \$ 16,584,787.90

PRESIDENCIA MUNICIPAL CONSTITUCIONAL DE ACATEPEC, GRO.
DISTRITO JUDICIAL DE MORELOS
 AUTORIZO
 PRESIDENTE MUNICIPAL
 RAMIRO SALVADOR HERNANDEZ

SINDICATURA H. AYUNTAMIENTO MUNICIPAL CONSTITUCIONAL DE ACATEPEC, GRO.
 SINDICO PROSECUTOR
 LIC. JUAN FLORES GALVEZ
 DISTRITO JUDICIAL DE MORELOS

ECONOMIA MUNICIPAL
 DE CONFIRMACION
 VIC. VICTORINO RAFAEL DIRCIO
 DISTRITO JUDICIAL DE MORELOS

TITULAR DEL ORGANOS DE CONTROL INTERNO MUNICIPAL
 AYUNTAMIENTO MUNICIPAL DE ACATEPEC, GRO.
 TITULO DEL ORGANOS DE CONTROL INTERNO DE ACATEPEC, GRO.
 L.C. GUADALUPE ARACELI LINARES PERALTA



H.AYUNTAMIENTO MUNICIPAL CONSTITUCIONAL DE ACATEPEC, GRO.

RESULTADOS ESTRATEGICOS Y DE GESTIÓN



INDICADORES ESTRATEGICOS Y DE GESTION

AVANCE FISICO											AVANCE FINANCIERO					
OFICIALIA MAYOR											COSTO TOTAL DEL PROGRAMA				\$	487,177.21
NOMBRE DEL INDICADOR	CLAVE	TIPO	DIMENSION	OBJETIVO	FORMULA DE CALCULO	FRECUENCIA DE MEDICION	LINEA BASE	METAS	SENTIDO DEL INDICADOR	RESULTADOS OBTENIDOS (AVANCE)	ACTIVIDAD	APROBADO	AMPLIACION/REDUCCION	MODIFICADO	FECHA	
PORCENTAJE DE MEJORAMIENTO DEL DESEMPEÑO LABORAL DEL PERSONAL DE OFICIALIA	Pp-08-5201	ESTRATEGICO	EFICACIA	Mantener actualizado al personal de oficialia	(Total de personal actualizado y capacitado / Total de capacitaciones realizadas) x100	ANUAL	MANTENIMIENTO Y MATERIAL DESTINADO A LOS SERVICIOS PUBLICOS MUNICIPALES EN UN 40%	MANTENIMIENTO Y MATERIAL DESTINADO A LOS SERVICIOS PUBLICOS MUNICIPALES EN UN 80%	ASCENDENTE	100%	ADMINISTRAR, CONTROLAR Y VIGILAR LOS ALMACENES GENERALES DEL AYUNTAMIENTO	\$ 70,565.75	\$ -	\$ 70,565.75	ENERO-JUNIO	
PORCENTAJE DE MANTENIMIENTO REALIZADO A LOS SERVICIOS PUBLICOS MUNICIPALES	Pp-08-5202	ESTRATEGICO	EFICACIA	Brindar constante mantenimiento a los servicios publicos municipales	(Total de servicios publicos municipales / Total de servicios publicos municipales que recibieron mantenimiento) x100	ANUAL	MANTENIMIENTO Y MATERIAL DESTINADO A LOS SERVICIOS PUBLICOS MUNICIPALES EN UN 40%	MANTENIMIENTO Y MATERIAL DESTINADO A LOS SERVICIOS PUBLICOS MUNICIPALES EN UN 80%	ASCENDENTE	100%		\$ 70,565.73	\$ -	\$ 70,565.73	ENERO-JUNIO	
PORCENTAJE DE CAPACITACIONES RECIBIDAS	Pp-08-5203	GESTION	EFICACIA	Brindar capacitaciones al personal del ayuntamiento con el fin de mejorar su desempeño laboral	(Total de capacitaciones programadas / Total de capacitaciones realizadas) x100	SEMESTRAL	MANTENIMIENTO Y MATERIAL DESTINADO A LOS SERVICIOS PUBLICOS MUNICIPALES EN UN 40%	MANTENIMIENTO Y MATERIAL DESTINADO A LOS SERVICIOS PUBLICOS MUNICIPALES EN UN 80%	ASCENDENTE	100%	CONTROLAR EL SERVICIO DE MANTENIMIENTO DE VEHICULOS, MAQUINARIA, MOBILIARIO Y EQUIPO DE CARGO DEL AYUNTAMIENTO	\$ 70,565.73	\$ -	\$ 70,565.73	ENERO-JUNIO	
PORCENTAJE DE CONTROL DE LOS ALMACENES GENERALES	Pp-08-5204	GESTION	EFICACIA	Llevar un control eficiente de los almacenes del ayuntamiento	(Total de control de almacenes del ayuntamiento / Total de actualizacion de los almacenes del ayuntamiento) x100	TRIMESTRAL	MANTENIMIENTO Y MATERIAL DESTINADO A LOS SERVICIOS PUBLICOS MUNICIPALES EN UN 40%	MANTENIMIENTO Y MATERIAL DESTINADO A LOS SERVICIOS PUBLICOS MUNICIPALES EN UN 80%	ASCENDENTE	100%	CONTROL DE ASISTENCIA E INCIDENCIAS DEL PERSONAL DE LA ADMINISTRACION MUNICIPAL	\$ 70,565.73	\$ -	\$ 70,565.73	ENERO-JUNIO	
PORCENTAJE DE CONTROL Y MANTENIMIENTO DE LOS VEHICULOS Y MOBILIARIO DEL AYUNTAMIENTO	Pp-08-5205	GESTION	EFICACIA	Brindar atención y mantenimiento a los vehículos y mobiliario del ayuntamiento	(Inventario de vehículos y mobiliario / Total de mantenimiento realizado a los vehículos y mobiliario) x100	TRIMESTRAL	MANTENIMIENTO Y MATERIAL DESTINADO A LOS SERVICIOS PUBLICOS MUNICIPALES EN UN 40%	MANTENIMIENTO Y MATERIAL DESTINADO A LOS SERVICIOS PUBLICOS MUNICIPALES EN UN 80%	ASCENDENTE	100%		\$ 70,565.73	\$ -	\$ 70,565.73	ENERO-JUNIO	
PORCENTAJE DE ASISTENCIAS E INCIDENCIAS DEL PERSONAL DEL AYUNTAMIENTO	Pp-08-5206	GESTION	EFICACIA	Control de atenciones del personal del ayuntamiento	(Total de atenciones e incidencias del personal del ayuntamiento / Total de personal del ayuntamiento) x100	TRIMESTRAL	MANTENIMIENTO Y MATERIAL DESTINADO A LOS SERVICIOS PUBLICOS MUNICIPALES EN UN 40%	MANTENIMIENTO Y MATERIAL DESTINADO A LOS SERVICIOS PUBLICOS MUNICIPALES EN UN 80%	ASCENDENTE	100%		\$ 108,388.54	\$ 25,960.00	\$ 134,348.54	ENERO-JUNIO	
PORCENTAJE DE ADMINISTRACION DE LOS RECURSOS HUMANOS Y PRESUPUESTALES DEL MUNICIPIO	Pp-08-5207	GESTION	EFICACIA	Recursos humanos y materiales coordinados por el área de oficialia	(Total de personal de oficialia / Total de personal de oficialia en cargo de los recursos humanos y presupuestales) x100	TRIMESTRAL	MANTENIMIENTO Y MATERIAL DESTINADO A LOS SERVICIOS PUBLICOS MUNICIPALES EN UN 40%	MANTENIMIENTO Y MATERIAL DESTINADO A LOS SERVICIOS PUBLICOS MUNICIPALES EN UN 80%	ASCENDENTE	100%	ADQUIRIR BIENES Y SERVICIOS PARA EL MEJOR FUNCIONAMIENTO DEL AYUNTAMIENTO	\$ 70,565.73	\$ -	\$ 70,565.73	ENERO-JUNIO	
PORCENTAJE DE ADQUISICION DE BIENES Y SERVICIOS EN EL AYUNTAMIENTO	Pp-08-5208	GESTION	EFICACIA	Administración de bienes y servicios para mejor funcionamiento del ayuntamiento	(Total de adquisición de bienes y servicios / Total de administración de los bienes y servicios del ayuntamiento) x100	TRIMESTRAL	MANTENIMIENTO Y MATERIAL DESTINADO A LOS SERVICIOS PUBLICOS MUNICIPALES EN UN 40%	MANTENIMIENTO Y MATERIAL DESTINADO A LOS SERVICIOS PUBLICOS MUNICIPALES EN UN 80%	ASCENDENTE	100%		\$ 70,565.73	\$ -	\$ 70,565.73	ENERO-JUNIO	
PORCENTAJE DE PETICIONES RESULTAS	Pp-08-5209	GESTION	CALIDAD	Dar atención a las peticiones del personal del ayuntamiento	(Peticiones de los trabajadores del ayuntamiento / Atención y solución a las peticiones de los trabajadores del ayuntamiento) x100	TRIMESTRAL	MANTENIMIENTO Y MATERIAL DESTINADO A LOS SERVICIOS PUBLICOS MUNICIPALES EN UN 40%	MANTENIMIENTO Y MATERIAL DESTINADO A LOS SERVICIOS PUBLICOS MUNICIPALES EN UN 80%	ASCENDENTE	100%		\$ 70,565.73	\$ -	\$ 70,565.73	ENERO-JUNIO	

TOAL DE RECURSOS \$ 461,217.21 \$ 25,960.00 \$ 487,177.21

PRESIDENCIA MUNICIPAL CONSTITUCIONAL DE ACATEPEC, GRO.
DISTRITO JUDICIAL DE MORELOS
 AUTORIZO
 PRESIDENTE MUNICIPAL
 C. RAMIRO SALVADOR HERNANDEZ

ESTADOS UNIDOS MEXICANOS
SINDICATURA H. AYUNTAMIENTO MUNICIPAL CONSTITUCIONAL DE ACATEPEC, GRO.
 SINDICO PROCURADOR
 LIC. OFELIA CORDERO CALVEZ

ESTADOS UNIDOS MEXICANOS
TESORERIA MUNICIPAL CONSTITUCIONAL DE ACATEPEC, GRO.
 DE CONFORMIDAD
 TESORERO MUNICIPAL
 C. VICTORINO RAFAEL DIRCIO

ESTADOS UNIDOS MEXICANOS
TITULAR DEL ORGANISMO DE CONTROL INTERNO MUNICIPAL DE ACATEPEC, GRO.
 REVISO
 TITULAR DEL ORGANISMO DE CONTROL INTERNO DE MORELOS
 L. C. GUADALUPE MARCELI LINARES PERALTA



H. AYUNTAMIENTO MUNICIPAL CONSTITUCIONAL DE ACATEPEC, GRO.

RESULTADOS ESTRATEGICOS Y DE GESTIÓN



INDICADORES ESTRATEGICOS Y DE GESTION

AVANCE FISICO											AVANCE FINANCIERO				
REGISTRO CIVIL											COSTO TOTAL DEL PROGRAMA			\$ 1,108,808.05	
NOMBRE DEL INDICADOR	CLAVE	TIPO	DIMENSION	OBJETIVO	FORMULA DE CALCULO	FRECUENCIA DE MEDICION	LINEA BASE	METAS	SENTIDO DEL INDICADOR	RESULTADOS OBTENIDOS (AVANCE)	ACTIVIDAD	APROBADO	AMPLIACION/REDUCCION	MODIFICADO	FECHA
PORCENTAJE DE PERSONAS CON INCONSISTENCIAS EN SUS REGISTROS	Pp-09-5401	ESTRATEGICO	EFICACIA	Conocer el porcentaje de personas con inconsistencias en sus registros	$(\text{Total de registros con inconsistencias} / \text{Total de registros corregidos}) \times 100$	ANUAL	40% DE LA POBLACION DESCONOCE LA MANERA DE HACER UNA CORRECCION EN SUS REGISTROS	80% DE LA POBLACION CONOCE LA MANERA DE HACER UNA CORRECCION EN SUS REGISTROS	ASCENDENTE	100%	EXPEDIR TRAMITES Y REQUISITOS DE ACTAS DE NACIMIENTO, MATRIMONIO Y DEFUNCION	\$ 537,049.15	\$ -	\$ 537,049.15	ENERO-JUNIO
PORCENTAJE DE HABITANTES SATISFECHOS CON SU DOCUMENTACION RECIBIDA	Pp-09-5402	ESTRATEGICO	EFICACIA	Publicar los requisitos a los ciudadanos para realizar algun registro o correccion	$(\text{Total de ciudadanos que presentan solicitud} / \text{Total de solicitudes atendidas de los ciudadanos}) \times 100$	ANUAL	40% DE LA POBLACION DESCONOCE LA MANERA DE HACER UNA CORRECCION EN SUS REGISTROS	80% DE LA POBLACION CONOCE LA MANERA DE HACER UNA CORRECCION EN SUS REGISTROS	ASCENDENTE	100%					
PORCENTAJE DE ACTAS CERTIFICADAS REALIZADAS	Pp-09-5403	GESTION	EFICACIA	Establecer los formatos para cada tramite	$(\text{Total de actas certificadas} / \text{Total de personas que requieren de actas certificadas}) \times 100$	SEMESTRAL	40% DE LA POBLACION DESCONOCE LA MANERA DE HACER UNA CORRECCION EN SUS REGISTROS	80% DE LA POBLACION CONOCE LA MANERA DE HACER UNA CORRECCION EN SUS REGISTROS	ASCENDENTE	100%	LLEVAR CONTROL DE LAS ACTAS Y REGISTROS INSCRITOS EN EL REGISTRO CIVIL	\$ 122,691.24	\$ -	\$ 122,691.24	ENERO-JUNIO
PORCENTAJE DE TRAMITES Y REQUISITOS EXPEDIDOS	Pp-09-5404	GESTION	EFICACIA	Conocer el porcentaje de tramites realizados	$(\text{Total de tramites expedidos} / \text{Total de personas beneficiadas con sus registros}) \times 100$	TRIMESTRAL	40% DE LA POBLACION DESCONOCE LA MANERA DE HACER UNA CORRECCION EN SUS REGISTROS	80% DE LA POBLACION CONOCE LA MANERA DE HACER UNA CORRECCION EN SUS REGISTROS	ASCENDENTE	100%					
PORCENTAJE DE ACTUALIZACION DE ACTAS Y REGISTROS INSCRITOS	Pp-09-5405	GESTION	EFICACIA	Conocer el porcentaje de actas y registros inscritos mensualmente	$(\text{Total de registros inscritos} / \text{Total de registros inscritos mensualmente})$	TRIMESTRAL	40% DE LA POBLACION DESCONOCE LA MANERA DE HACER UNA CORRECCION EN SUS REGISTROS	80% DE LA POBLACION CONOCE LA MANERA DE HACER UNA CORRECCION EN SUS REGISTROS	ASCENDENTE	100%	CONSERVAR EN BUEN ESTADO Y BAJO SE RESGUARDO LOS LIBROS DE REGISTRO DE NACIMIENTO, MATRIMONIO, DEFUNCION, Y DIVORCIO ASI COMO SUS RESPECTIVOS APENDICES	\$ 112,266.92	\$ -	\$ 112,266.92	ENERO-JUNIO
PORCENTAJE ORDEN Y CONTROL DE LOS LIBROS DE REGISTRO	Pp-09-5406	GESTION	EFICACIA	Mantener constante control de los libros de registro del Municipio de Acatepec	$(\text{Personal del area de registro civil} / \text{Total de personal que mantiene un control de los libros de registro}) \times 100$	TRIMESTRAL	40% DE LA POBLACION DESCONOCE LA MANERA DE HACER UNA CORRECCION EN SUS REGISTROS	80% DE LA POBLACION CONOCE LA MANERA DE HACER UNA CORRECCION EN SUS REGISTROS	ASCENDENTE	100%					
PORCENTAJE DE CAPACITACIONES REALIZADAS	Pp-09-5407	GESTION	EFICACIA	Brindar capacitaciones a los oficiales de registro civil	$(\text{Total de capacitaciones programadas} / \text{Total de capacitaciones realizadas}) \times 100$	TRIMESTRAL	40% DE LA POBLACION DESCONOCE LA MANERA DE HACER UNA CORRECCION EN SUS REGISTROS	80% DE LA POBLACION CONOCE LA MANERA DE HACER UNA CORRECCION EN SUS REGISTROS	ASCENDENTE	100%	BRINDAR CAPACITACIONES A LOS OFICIALES DE REGISTRO CIVIL	\$ 112,266.92	\$ -	\$ 112,266.92	ENERO-JUNIO
PORCENTAJE DE INFORMES ENTREGADOS AL INEGI	Pp-09-5408	GESTION	EFICACIA	Conocer el porcentaje de informes entregados al INEGI	$(\text{Informe de registros} / \text{Total de informes entregados}) \times 100$	TRIMESTRAL	40% DE LA POBLACION DESCONOCE LA MANERA DE HACER UNA CORRECCION EN SUS REGISTROS	80% DE LA POBLACION CONOCE LA MANERA DE HACER UNA CORRECCION EN SUS REGISTROS	ASCENDENTE	100%	REMITIR UN INFORME MENSUAL DEL REGISTRO DE ACTAS AL INEGI	\$ 112,266.92	\$ -	\$ 112,266.92	ENERO-JUNIO
PORCENTAJE DE PERSONAS BENEFICIADAS	Pp-09-5409	GESTION	EFICACIA	Apoiar a las personas que presentan inconsistencias en sus registros	$(\text{Total de personas beneficiadas} / \text{Total de personas que comparecen sus registros}) \times 100$	TRIMESTRAL	40% DE LA POBLACION DESCONOCE LA MANERA DE HACER UNA CORRECCION EN SUS REGISTROS	80% DE LA POBLACION CONOCE LA MANERA DE HACER UNA CORRECCION EN SUS REGISTROS	ASCENDENTE	100%	APOYAR A LAS PERSONAS QUE PRESENTAN REGISTROS EXTEMPORANEOS	\$ 112,266.90	\$ -	\$ 112,266.90	ENERO-JUNIO

TOAL DE RECURSOS \$ 1,108,808.05 \$ 1,108,808.05




PRESIDENCIA MUNICIPAL
CONSTITUCIONAL
DE ACATEPEC, GRO.
DISTRITO JUDICIAL
DE MORELOS
AUTORIZO
PRESIDENTE MUNICIPAL
C. RAMIRO SALVADOR HERNANDEZ



SINDICATURA
H. AYUNTAMIENTO MUNICIPAL
CONSTITUCIONAL
DE ACATEPEC, GRO.
DISTRITO JUDICIAL
DE MORELOS
L.C. OFELIA FLORES GALVEZ



DE CONFIRMACION
TESORERO MUNICIPAL
G. VICTORINO RAFAEL DIRCIO
DISTRITO JUDICIAL
DE MORELOS



TITULAR DEL
ORGANO DE CONTROL
INTERNO
REVISTA
001859
TITULAR DEL ORGANISMO DE CONTROL INTERNO
L.C. GUADALUPE ARACELI LINARES PERALTA



H. AYUNTAMIENTO MUNICIPAL CONSTITUCIONAL DE ACATEPEC, GRO.

RESULTADOS ESTRATEGICOS Y DE GESTIÓN



INDICADORES ESTRATEGICOS Y DE GESTION

AVANCE FISICO											AVANCE FINANCIERO				
DIRECCIÓN DE ADMINISTRACIÓN											COSTO TOTAL DEL PROGRAMA			\$ 377,096.81	
NOMBRE DEL INDICADOR	CLAVE	TIPO	DIMENSION	OBJETIVO	FORMULA DE CALCULO	FRECUENCIA DE MEDICION	LINEA BASE	METAS	SENTIDO DEL INDICADOR	RESULTADOS OBTENIDOS (AVANCE)	ACTIVIDAD	APROBADO	AMPLIACION/REDUCCION	MODIFICADO	FECHA
PORCENTAJE DE COLABORACION DE LAS AREAS ADMINISTRATIVAS	Pp-10-5701	ESTRATEGICO	EFICACIA	Colaborar con las demas areas administrativas para una mejor administracion	(Total de iniciativas propuestas / Total de participacion del area administrativa con el ayuntamiento)	ANUAL	DEFICIENTE COORDINACION CON LAS AREAS DEL AYUNTAMIENTO EN UN 50%	EXISTE COORDINACION CON LAS AREAS DEL AYUNTAMIENTO EN UN 85%	ASCENDENTE	100%	PRESTAR APOYO ADMINISTRATIVO A LAS DISTINTAS UNIDADES DEL MUNICIPIO	\$ 77,516.72	\$ -	\$ 77,516.72	ENERO-JUNIO
PORCENTAJE DE COORDINACION DEL AREA DE ADMINISTRACION CON LAS AREAS DEL AYUNTAMIENTO	Pp-10-5702	ESTRATEGICO	EFICACIA	Mayor coordinacion entre el area de administracion con las demas areas del ayuntamiento	(Total de areas del ayuntamiento / Total de areas que se coordinan con el area de administracion) x100	ANUAL	DEFICIENTE COORDINACION CON LAS AREAS DEL AYUNTAMIENTO EN UN 50%	EXISTE COORDINACION CON LAS AREAS DEL AYUNTAMIENTO EN UN 85%	ASCENDENTE	100%					
PORCENTAJE DE ENTREGA DE INFORMACION AL PRESIDENTE MUNICIPAL	Pp-10-5703	ESTRATEGICO	EFICIENCIA	Entregar la informacion en tiempo y forma al Presidente Municipal	(Informacion en el area administrativa / Total de informacion presentada al Presidente Municipal) x100	SEMESTRAL	DEFICIENTE COORDINACION CON LAS AREAS DEL AYUNTAMIENTO EN UN 50%	EXISTE COORDINACION CON LAS AREAS DEL AYUNTAMIENTO EN UN 85%	ASCENDENTE	100%	REALIZAR ESTUDIOS SOCIOECONOMICOS DE LA SITUACION ACTUAL DEL MUNICIPIO	\$ 73,397.41	\$ -	\$ 73,397.41	ENERO-JUNIO
PORCENTAJE DE COORDINACION ENTRE LA UNIDAD ADMINISTRATIVA CON LAS DEMAS UNIDADES DEL AYUNTAMIENTO	Pp-10-5704	GESTION	EFICACIA	Mantenerse en coordinacion con las areas del ayuntamiento municipal	(Total de areas del ayuntamiento / Total de areas en coordinacion con el area administrativa) x100	TRIMESTRAL	DEFICIENTE COORDINACION CON LAS AREAS DEL AYUNTAMIENTO EN UN 50%	EXISTE COORDINACION CON LAS AREAS DEL AYUNTAMIENTO EN UN 85%	ASCENDENTE	100%					
PORCENTAJE DE ATENCION A LAS ZONAS MARGINADAS DEL MUNICIPIO	Pp-10-5705	GESTION	EFICACIA	Analizar las zonas marginadas del municipio para brindar apoyos	(Informe de zonas marginadas del municipio / Total de zonas beneficiadas del municipio) x100	TRIMESTRAL	DEFICIENTE COORDINACION CON LAS AREAS DEL AYUNTAMIENTO EN UN 50%	EXISTE COORDINACION CON LAS AREAS DEL AYUNTAMIENTO EN UN 85%	ASCENDENTE	100%	REQUERIR LA DOCUMENTACION COMPROBATORIA A LAS AREAS QUE SOLICITAN SUMINISTRO DE BIENES O SERVICIOS, PARA SU COMPROBACION	\$ 56,545.66	\$ -	\$ 56,545.66	ENERO-JUNIO
PORCENTAJE DE DOCUMENTACION COMPROBATORIA RECIBIDA	Pp-10-5706	GESTION	EFICIENCIA	Mantener constante coordinacion con las demas areas del ayuntamiento respecto a la documentacion comprobatoria	(Total de areas del ayuntamiento / Total de areas que presentan su documentacion comprobatoria) x100	TRIMESTRAL	DEFICIENTE COORDINACION CON LAS AREAS DEL AYUNTAMIENTO EN UN 50%	EXISTE COORDINACION CON LAS AREAS DEL AYUNTAMIENTO EN UN 85%	ASCENDENTE	100%					
PORCENTAJE DE COORDINACION CON LAS DEMAS AREAS DEL AYUNTAMIENTO	Pp-10-5707	GESTION	EFICIENCIA	Mantenerse en coordinacion con las areas del ayuntamiento municipal	(Areas del ayuntamiento municipal / Total de areas del ayuntamiento en coordinacion con el area de administracion) x100	TRIMESTRAL	DEFICIENTE COORDINACION CON LAS AREAS DEL AYUNTAMIENTO EN UN 50%	EXISTE COORDINACION CON LAS AREAS DEL AYUNTAMIENTO EN UN 85%	ASCENDENTE	100%	EVALUAR LAS DEMAS AREAS DEL MUNICIPIO A FIN DE GARANTIZAR QUE CUMPLAN SUS FUNCIONES	\$ 56,545.66	\$ -	\$ 56,545.66	ENERO-JUNIO
PORCENTAJE DE CONSERVACION Y MANTENIMIENTO DEL PATRIMONIO DEL MUNICIPIO	Pp-10-5708	GESTION	EFICIENCIA	Brindar mayor atencion al patrimonio del municipio	(Patrimonio del municipio de Acatepec / Total de conservacion y mantenimiento del patrimonio del municipio) x100	TRIMESTRAL	DEFICIENTE COORDINACION CON LAS AREAS DEL AYUNTAMIENTO EN UN 50%	EXISTE COORDINACION CON LAS AREAS DEL AYUNTAMIENTO EN UN 85%	ASCENDENTE	100%	ADMINISTRAR LA CONSERVACION Y MANTENIMIENTO DEL PATRIMONIO DEL MUNICIPIO	\$ 56,545.67	\$ -	\$ 56,545.67	ENERO-JUNIO
PORCENTAJE DE ACUERDOS TOMADOS PARA MEJORAS DE LA ADMINISTRACION	Pp-10-5709	GESTION	EFICACIA	Tomar acuerdos con el Presidente Municipal para mejoras de la administracion	(Iniciativas propuestas al Presidente Municipal / Total de acuerdos realizados para mejoras de la administracion) x100	TRIMESTRAL	DEFICIENTE COORDINACION CON LAS AREAS DEL AYUNTAMIENTO EN UN 50%	EXISTE COORDINACION CON LAS AREAS DEL AYUNTAMIENTO EN UN 85%	ASCENDENTE	100%	EMITIR DISPOSICIONES, CIRCULARES Y ACUERDOS QUE PERMITAN EL DESARROLLO EFICAZ DE LA ADMINISTRACION PUBLICA MUNICIPAL	\$ 56,545.69	\$ -	\$ 56,545.69	ENERO-JUNIO

TOTAL DE RECURSOS \$ 377,096.81 \$ 377,096.81



PRESIDENCIA MUNICIPAL
CONSTITUCIONAL
DE ACATEPEC, GRO.
DISTRITO JUDICIAL
DE MORELOS

AUTORIDAD
PRESIDENTE MUNICIPAL

C. RAMIRO SALVADOR HERNANDEZ



SINDICATURA
H. AYUNTAMIENTO MUNICIPAL
CONSTITUCIONAL
DE ACATEPEC, GRO.

SINDICO PROCURADOR

DISTRITO JUDICIAL
DE MORELOS
LIC. JEFERSON FLORES GALVEZ



TESORERIA MUNICIPAL
H. AYUNTAMIENTO MUNICIPAL
DE ACATEPEC, GRO.

DE CONFORMIDAD
TESORERO MUNICIPAL

C. VICTORINO RAFAEL DIRCIO



TITULAR DEL
ORGANO DE CONTROL
INTERNO MUNICIPAL

TITULAR DEL ORGANISMO DE CONTROL INTERNO

L. C. GUADALUPE RAFAELI LINARES PERALTA



H.AYUNTAMIENTO MUNICIPAL CONSTITUCIONAL DE ACATEPEC, GRO.

RESULTADOS ESTRATEGICOS Y DE GESTIÓN



INDICADORES ESTRATEGICOS Y DE GESTION

AVANCE FISICO											AVANCE FINANCIERO				
DIF MUNICIPAL											COSTO TOTAL DEL PROGRAMA			\$ 2,840,123.17	
NOMBRE DEL INDICADOR	CLAVE	TIPO	DIMENSION	OBJETIVO	FORMULA DE CALCULO	FRECUENCIA DE MEDICION	LINEA BASE	METAS	SENTIDO DEL INDICADOR	RESULTADOS OBTENIDOS (AVANCE)	ACTIVIDAD	APROBADO	AMPLIACION/REDUCCION	MODIFICADO	FECHA
PORCENTAJE DE EJECUCION DE ACCIONES DE PROGRAMAS Y SERVICIOS	Pp-11-6101	ESTRATEGICO	EFICACIA	Beneficiar a la poblacion con entregas de despensas, medicamentos	(Total de programas y servicios programados/Total de programas y servicios ejecutados)x100	ANUAL	54% DE LA POBLACION SE ENCUENTRA EN POBREZA EXTREMA	40% DE LA POBLACION SE ENCUENTRA EN POBREZA EXTREMA	DESCENDENTE	100%	BRINDAR APOYO A LAS PERSONAS DE BAJOS RECURSOS ECONOMICOS, INDIGENAS Y VULNERABLES DEL MUNICIPIO	\$ 387,430.90	\$ -	\$ 387,430.90	ENERO-JUNIO
PORCENTAJE DE FAMILIAS BENEFICADAS CON LOS PROGRAMAS REALIZADOS	Pp-11-6102	ESTRATEGICO	EFICACIA	Beneficiar a las familias del Municipio de Acatepec	(Total de programas realizados/Total de familias beneficiadas)x100	ANUAL	54% DE LA POBLACION SE ENCUENTRA EN POBREZA EXTREMA	40% DE LA POBLACION SE ENCUENTRA EN POBREZA EXTREMA	DESCENDENTE	100%					
PORCENTAJE DE PROGRAMAS REALIZADOS	Pp-11-6103	GESTION	EFICACIA	Ejecutar los programas en tiempo y forma	(Total de actividades programadas/Total de actividades realizadas)x100	SEMESTRAL	54% DE LA POBLACION SE ENCUENTRA EN POBREZA EXTREMA	40% DE LA POBLACION SE ENCUENTRA EN POBREZA EXTREMA	DESCENDENTE	100%	ATENDER LAS NECESIDADES DE LAS FAMILIAS Y CONTRIBUIR EN SU BIENESTAR SOCIAL	\$ 1,054,259.91	\$ -	\$ 1,054,259.91	ENERO-JUNIO
PORCENTAJE DE APOYOS ENTREGADOS	Pp-11-6104	GESTION	EFICACIA	Beneficiar a la poblacion mas vulnerable con los apoyos entregados	(Total de poblacion beneficiada / Total de apoyos entregados)x100	TRIMESTRAL	54% DE LA POBLACION SE ENCUENTRA EN POBREZA EXTREMA	40% DE LA POBLACION SE ENCUENTRA EN POBREZA EXTREMA	DESCENDENTE	100%	APOYO ALIMENTARIO PARA MEJORAR SU SITUACION NUTRICIA	\$ 349,608.09	\$ -	\$ 349,608.09	ENERO-JUNIO
PORCENTAJE DE ATENCION A LAS FAMILIAS DEL MUNICIPIO	Pp-11-6105	GESTION	EFICACIA	Atender las necesidades de las personas que viven en pobreza extrema	(Total de poblacion en pobreza extrema / Total de poblacion en pobreza extrema beneficiada)x100	TRIMESTRAL	54% DE LA POBLACION SE ENCUENTRA EN POBREZA EXTREMA	40% DE LA POBLACION SE ENCUENTRA EN POBREZA EXTREMA	ASCENDENTE	100%					
PORCENTAJE DE PROGRAMAS ALIMENTARIOS ENTREGADOS	Pp-11-6106	GESTION	EFICACIA	Enviar desayunos escolares y programas alimentarios	(Total de programas de alimentos ejecutados/Total de escuelas beneficiadas con los programas de alimentos)x100	TRIMESTRAL	54% DE LA POBLACION SE ENCUENTRA EN POBREZA EXTREMA	40% DE LA POBLACION SE ENCUENTRA EN POBREZA EXTREMA	ASCENDENTE	100%	BRINDAR ATENCION MEDICA Y PROGRAMAS QUE MEJOREN LA CALIDAD DE VIDA DE LOS CIUDADANOS	\$ 349,608.09	\$ -	\$ 349,608.09	ENERO-JUNIO
PORCENTAJE DE SERVICIOS MEDICOS ENTREGADOS	Pp-11-6107	GESTION	EFICACIA	Brindar atencion medica a los ciudadanos que lo requieren	(Personas que necesitan mayor atencion / Total de personas beneficiadas con atencion medica y tratamientos)x100	TRIMESTRAL	54% DE LA POBLACION SE ENCUENTRA EN POBREZA EXTREMA	40% DE LA POBLACION SE ENCUENTRA EN POBREZA EXTREMA	ASCENDENTE	100%					
PORCENTAJE DE DESPENSAS ENTREGADAS	Pp-11-6108	GESTION	EFICACIA	Entrega de despensas a personas de bajos recursos	(Total de despensas entregadas / Total de las personas que fueron beneficiadas con las despensas)x100	TRIMESTRAL	54% DE LA POBLACION SE ENCUENTRA EN POBREZA EXTREMA	40% DE LA POBLACION SE ENCUENTRA EN POBREZA EXTREMA	ASCENDENTE	100%	PROGRAMA DE DESPENSAS PARA PERSONAS DE BAJOS RECURSOS	\$ 349,608.09	\$ -	\$ 349,608.09	ENERO-JUNIO
PORCENTAJE DE FAMILIAS BENEFICADAS	Pp-11-6109	GESTION	EFICACIA	Promover los festejos del dia del niño y la madre en el municipio	(Total de programas ejecutados/Total de Familias beneficiadas con los programas)x100	TRIMESTRAL	54% DE LA POBLACION SE ENCUENTRA EN POBREZA EXTREMA	40% DE LA POBLACION SE ENCUENTRA EN POBREZA EXTREMA	ASCENDENTE	100%	REALIZAR FESTEJOS DE DIA DEL NIÑO Y DIA DE LA MADRE EN EL MUNICIPIO	\$ 349,608.09	\$ -	\$ 349,608.09	ENERO-JUNIO
TOTAL DE RECURSOS											\$ 2,840,123.17	\$ -	\$ 2,840,123.17		



PRESIDENCIA MUNICIPAL
CONSTITUCIONAL
DE ACATEPEC, GRO. PRESIDENTE MUNICIPAL
DISTRITO JUDICIAL
DE MORFLOS
C. RAMIRO SALVADOR HERNANDEZ



SINDICATURA
H. AYUNTAMIENTO MUNICIPAL
CONSTITUCIONAL
DE ACATEPEC, GRO.
Vo Bo
SINDICO PROCURADOR
DISTRITO JUDICIAL
DE MORFLOS
LIC. QUILA FLORES GALVEZ



TESORERIA MUNICIPAL
DE ACATEPEC, GRO.
DE CONFORMIDAD
TESORERO MUNICIPAL
C. VICTORINO RAFAEL DIRCIO



001861
TITULAR DEL
ORGANO DE CONTROL
INTERNO
REVISOR
TITULAR DEL ORGANISMO DE CONTROL INTERNO
L. C. GUADALUPE ARACELI LINARES PERALTA



H.AYUNTAMIENTO MUNICIPAL CONSTITUCIONAL DE ACATEPEC, GRO.

RESULTADOS ESTRATEGICOS Y DE GESTIÓN



INDICADORES ESTRATEGICOS Y DE GESTION

AVANCE FISICO										AVANCE FINANCIERO					
DIRECCIÓN DE EDUCACIÓN										COSTO TOTAL DEL PROGRAMA			\$ 1,488,916.72		
NOMBRE DEL INDICADOR	CLAVE	TIPO	DIMENSION	OBJETIVO	FORMULA DE CALCULO	FRECUENCIA DE MEDICION	LINEA BASE	METAS	SENTIDO DEL INDICADOR	RESULTADOS OBTENIDOS (AVANCE)	ACTIVIDAD	APROBADO	AMPLIACION/REDUCCION	MODIFICADO	FECHA
PORCENTAJE DE CAPACITACIONES A LAS ESCUELAS PUBLICAS	Pp-12-6301	ESTRATEGICO	EFICACIA	Realizar cursos de capacitación para mejorar los distintos niveles de educación	(Capataciones programadas a las Escuelas de educación básica / Total de capacitaciones realizadas a las Escuelas de educación básica)	ANUAL	NIVEL EDUCATIVO DE LAS ESCELAS PUBLICAS DEL MUNICIPIO DEFICIENTE EN UN 60%	MEJORAR EL NIVEL EDUCATIVO DE LAS ESCUELAS PUBLICAS EN UN 70%	ASCENDENTE	100%	PROGRAMA PARA IDENTIFICAR NIÑOS Y JÓVENES EN RIESGO DE DESERTAR DE SUS ESTUDIOS.	\$ 10,768.35	\$ -	\$ 10,768.35	ENERO-JUNIO
PORCENTAJE DE SERVICIOS Y MATERIALES ENTREGADOS	Pp-12-6302	ESTRATEGICO	EFICACIA	Dominar la deserción escolar de los niños y jóvenes	(Total de material programado / Total de material entregado) x 100	ANUAL	NIVEL EDUCATIVO DE LAS ESCELAS PUBLICAS DEL MUNICIPIO DEFICIENTE EN UN 60%	MEJORAR EL NIVEL EDUCATIVO DE LAS ESCUELAS PUBLICAS EN UN 70%	ASCENDENTE	100%		\$ -	\$ -	\$ -	
PORCENTAJE DE MANTENIMIENTO DE INFRAESTRUCTURA EN ESCUELAS DEL MUNICIPIO	Pp-12-6303	ESTRATEGICO	EFICACIA	Realizar mantenimiento a la infraestructura de las escuelas del municipio	(Escuelas que presentan malas condiciones en su infraestructura / Total de escuelas que recibieron mantenimiento en su infraestructura) x 100	SEMESTRAL	NIVEL EDUCATIVO DE LAS ESCELAS PUBLICAS DEL MUNICIPIO DEFICIENTE EN UN 60%	MEJORAR EL NIVEL EDUCATIVO DE LAS ESCUELAS PUBLICAS EN UN 70%	ASCENDENTE	100%	RECIBIR SOLICITUDES E IDENTIFICAR NECESIDADES DE INFRAESTRUCTURA Y EQUIPAMIENTO EN LAS ESCUELAS	\$ 1,414,103.99	\$ -	\$ 1,414,103.99	ENERO-JUNIO
PORCENTAJE DE LAS PERSONAS QUE TIENEN ACCESO A LA EDUCACION	Pp-12-6304	GESTION	EFICACIA	Conocer el total de personas que tienen acceso a la educación en algún nivel educativo	(Total de población del Municipio de Acatepec / Total de personas que están en algún nivel educativo) x 100	TRIMESTRAL	NIVEL EDUCATIVO DE LAS ESCELAS PUBLICAS DEL MUNICIPIO DEFICIENTE EN UN 60%	MEJORAR EL NIVEL EDUCATIVO DE LAS ESCUELAS PUBLICAS EN UN 70%	ASCENDENTE	100%	IMPLEMENTAR PROGRAMAS DE ALFABETIZACIÓN EN ZONAS DE REZAGO ESCOLAR PARA MEJORAR EL NIVEL EDUCATIVO	\$ -	\$ -	\$ -	
PORCENTAJE DE ATENCION A LAS SOLICITUDES DE LAS INSTITUCIONES EDUCATIVAS	Pp-12-6305	GESTION	EFICIENCIA	Atender las solicitudes recibidas por las instituciones del Municipio de Acatepec	(Total de solicitudes recibidas / Total de instituciones que recibieron mejora escolar) x 100	TRIMESTRAL	NIVEL EDUCATIVO DE LAS ESCELAS PUBLICAS DEL MUNICIPIO DEFICIENTE EN UN 60%	MEJORAR EL NIVEL EDUCATIVO DE LAS ESCUELAS PUBLICAS EN UN 70%	ASCENDENTE	100%		\$ 31,739.39	\$ -	\$ 31,739.39	ENERO-JUNIO
PORCENTAJE DE PROGRAMAS DE ALFABETIZACION REALIZADOS	Pp-12-6306	GESTION	EFICIENCIA	Implementar programas de alfabetización para aquellos alumnos que presentan dificultades	(Total de programas realizados / Total de escuelas beneficiadas con los programas de alfabetización) x 100	TRIMESTRAL	NIVEL EDUCATIVO DE LAS ESCELAS PUBLICAS DEL MUNICIPIO DEFICIENTE EN UN 60%	MEJORAR EL NIVEL EDUCATIVO DE LAS ESCUELAS PUBLICAS EN UN 70%	ASCENDENTE	100%	ADMINISTRACION DE RECURSOS ASIGNADOS A LA EDUCACION	\$ 10,768.33	\$ -	\$ 10,768.33	ENERO-JUNIO
PORCENTAJE DE APOYOS ENTREGADOS	Pp-12-6307	GESTION	EFICACIA	Entregar apoyos a las escuelas y estudiantes más sobresalientes del municipio	(Total de apoyos entregados / Total de alumnos sobresalientes que recibieron apoyo) x 100	TRIMESTRAL	NIVEL EDUCATIVO DE LAS ESCELAS PUBLICAS DEL MUNICIPIO DEFICIENTE EN UN 60%	MEJORAR EL NIVEL EDUCATIVO DE LAS ESCUELAS PUBLICAS EN UN 70%	ASCENDENTE	100%	REALIZAR TALLERES CON LOS PADRES DE FAMILIA PARA FORTALECER LA PARTICIPACION EN LA SOLUCION DE LA PROBLEMÁTICA ESCOLAR	\$ 10,768.33	\$ -	\$ 10,768.33	ENERO-JUNIO
PORCENTAJE DE TALLERES CON LOS PADRES DE FAMILIA REALIZADOS	Pp-12-6308	GESTION	EFICACIA	Involucrar a los padres de familia para mejorar la educación de sus hijos	(Total de talleres programados / Total de talleres realizados) x 100	TRIMESTRAL	NIVEL EDUCATIVO DE LAS ESCELAS PUBLICAS DEL MUNICIPIO DEFICIENTE EN UN 60%	MEJORAR EL NIVEL EDUCATIVO DE LAS ESCUELAS PUBLICAS EN UN 70%	ASCENDENTE	100%	CONVOCAR A LAS ESCUELAS, ORGANIZACIONES CIVILES A PARTICIPAR EN LOS DESFILES CONMEMORATIVOS	\$ 10,768.33	\$ -	\$ 10,768.33	ENERO-JUNIO
PORCENTAJE DE CONTROL DE ESCUELAS QUE ASISTEN A LAS CEREMONIAS CONMEMORATIVAS	Pp-12-6309	GESTION	EFICACIA	Invitar a las escuelas del municipio a las ceremonias conmemorativas	(Total de escuelas en el municipio / Total de escuelas que participan en las ceremonias cívicas) x 100	TRIMESTRAL	NIVEL EDUCATIVO DE LAS ESCELAS PUBLICAS DEL MUNICIPIO DEFICIENTE EN UN 60%	MEJORAR EL NIVEL EDUCATIVO DE LAS ESCUELAS PUBLICAS EN UN 70%	ASCENDENTE	100%		\$ -	\$ -	\$ -	

TOAL DE RECURSOS \$ 1,488,916.72 \$ 1,488,916.72

PRESIDENCIA MUNICIPAL CONSTITUCIONAL DE ACATEPEC, GRO. DISTRITO JUDICIAL ACATEPEC
 AUTORIZO
 PRESIDENTE MUNICIPAL
 L.C. RAMIRO SALVADOR HERNANDEZ

SINDICATURA H. AYUNTAMIENTO MUNICIPAL CONSTITUCIONAL DE ACATEPEC, GRO. DISTRITO JUDICIAL ACATEPEC
 SINDICO PROCURADOR
 L.C. RAFAEL FLORES GALVEZ

SECRETARÍA MUNICIPAL DE CONCORDIA TESOERERO MUNICIPAL
 V. VICTORINO RAFAEL DIRCIO

TITULAR DEL ORGANISMO DE CONTROL INTERNO MUNICIPAL AYUNTAMIENTO MUNICIPAL CONSTITUCIONAL DE ACATEPEC, GRO. DISTRITO JUDICIAL ACATEPEC
 TITULAR DEL ORGANISMO DE CONTROL INTERNO
 L.C. GUADALUPE ARACELI LINARES PERALTA
 001862



H.AYUNTAMIENTO MUNICIPAL CONSTITUCIONAL DE ACATEPEC, GRO.

RESULTADOS ESTRATEGICOS Y DE GESTIÓN



INDICADORES ESTRATEGICOS Y DE GESTION

AVANCE FISICO											AVANCE FINANCIERO				
COORDINACIÓN DE PROGRAMAS SOCIALES											COSTO TOTAL DEL PROGRAMA			\$ 586,461.81	
NOMBRE DEL INDICADOR	CLAVE	TIPO	DIMENSION	OBJETIVO	FORMULA DE CALCULO	FRECUENCIA DE MEDICION	LINEA BASE	METAS	SENTIDO DEL INDICADOR	RESULTADOS OBTENIDOS (AVANCE)	ACTIVIDAD	APROBADO	AMPLIACION/REDUCCION	MODIFICADO	FECHA
PORCENTAJE PROYECTOS PRODUCTIVOS REALIZADOS	Pp-13-6701	ESTRATEGICO	EFICACIA	Crear proyectos productivos para beneficio de la población	(Proyectos productivos programados/Total de proyectos productivos realizados)x100	ANUAL	30% DE LA POBLACION DESCONOCE LOS PROGRAMAS Y PROYECTOS DEL AYUNTAMIENTO	85% DE LA POBLACION CONOCE LOS PROGRAMAS Y PROYECTOS DEL AYUNTAMIENTO	ASCENDENTE	100%	ENTREGA DE APOYO A LAS PERSONAS QUE CARECEN DE RECURSOS Y QUE ADEMAS TIENEN DEFICIENCIA EN SU ALIMENTACION	\$ 91,439.83	\$ -	\$ 91,439.83	ENERO-JUNIO
PORCENTAJE DE PROYECTOS Y PROGRAMAS QUE GENERARON EMPLEO Y BENEFICIO DE LOS HABITANTES	Pp-13-6702	ESTRATEGICO	EFICACIA	Generar empleo mediante la realización de proyectos y programas	(Proyectos y programas para generar empleo/Total de proyectos y programas que resultaron efectivos)x100	ANUAL	30% DE LA POBLACION DESCONOCE LOS PROGRAMAS Y PROYECTOS DEL AYUNTAMIENTO	85% DE LA POBLACION CONOCE LOS PROGRAMAS Y PROYECTOS DEL AYUNTAMIENTO	ASCENDENTE	100%		\$ -	\$ -	\$ -	\$ -
PORCENTAJE DE PROGRAMAS DE REHABILITACION DE VIVIENDAS	Pp-13-6703	GESTION	EFICACIA	Mejorar las viviendas del municipio mediante la rehabilitación de drenajes sanitarios	(Total de viviendas en zona de marginación/Total de viviendas rehabilitadas)x100	SEMESTRAL	30% DE LA POBLACION DESCONOCE LOS PROGRAMAS Y PROYECTOS DEL AYUNTAMIENTO	85% DE LA POBLACION CONOCE LOS PROGRAMAS Y PROYECTOS DEL AYUNTAMIENTO	ASCENDENTE	100%	ENTREGA DE ATAQUES A PERSONAS DE ESCASOS RECURSOS ECONOMICOS	\$ 91,439.83	\$ -	\$ 91,439.83	ENERO-JUNIO
PORCENTAJE DE APOYOS ALIMENTICIOS ENTREGADOS	Pp-13-6704	GESTION	EFICACIA	Mejorar la calidad de vida con apoyos alimenticios entregados	Total de apoyos alimenticios entregados / Total de personas beneficiadas x100	TRIMESTRAL	30% DE LA POBLACION DESCONOCE LOS PROGRAMAS Y PROYECTOS DEL AYUNTAMIENTO	85% DE LA POBLACION CONOCE LOS PROGRAMAS Y PROYECTOS DEL AYUNTAMIENTO	ASCENDENTE	100%		\$ -	\$ -	\$ -	\$ -
PORCENTAJE DE ATAQUES ENTREGADOS	Pp-13-6705	GESTION	EFICACIA	Brindar apoyo las personas mas vulnerables que tienen perdida familiar	(Total de personas de bajos recursos / Total de personas que recibieron apoyo)x100	TRIMESTRAL	30% DE LA POBLACION DESCONOCE LOS PROGRAMAS Y PROYECTOS DEL AYUNTAMIENTO	85% DE LA POBLACION CONOCE LOS PROGRAMAS Y PROYECTOS DEL AYUNTAMIENTO	ASCENDENTE	100%	FOMENTAR E IMPULSAR PROGRAMAS O PROYECTOS PARA GENERAR EMPLEO	\$ 91,439.83	\$ -	\$ 91,439.83	ENERO-JUNIO
PORCENTAJE DE PROGRAMAS DE EMPLEO REALIZADOS	Pp-13-6706	GESTION	CALIDAD	Realizar programas de empleo	(Total de programas de apoyo realizados/Total de programas de apoyo con beneficio para la población)x100	TRIMESTRAL	30% DE LA POBLACION DESCONOCE LOS PROGRAMAS Y PROYECTOS DEL AYUNTAMIENTO	85% DE LA POBLACION CONOCE LOS PROGRAMAS Y PROYECTOS DEL AYUNTAMIENTO	ASCENDENTE	100%		\$ -	\$ -	\$ -	\$ -
PORCENTAJE DE CENSOS REALIZADOS	Pp-13-6707	GESTION	EFICACIA	Conocer cuantas personas viven en pobreza extrema	(Total de personas que viven en pobreza extrema / Total de programas y apoyos brindados a las personas que viven en pobreza extrema)x100	TRIMESTRAL	30% DE LA POBLACION DESCONOCE LOS PROGRAMAS Y PROYECTOS DEL AYUNTAMIENTO	85% DE LA POBLACION CONOCE LOS PROGRAMAS Y PROYECTOS DEL AYUNTAMIENTO	ASCENDENTE	100%	REALIZAR CENSOS PARA VER CUANTOS HABITANTES VIVEN EN POBREZA EXTREMA	\$ 129,262.64	\$ -	\$ 129,262.64	ENERO-JUNIO
PORCENTAJE DE MADRES SOLTERAS BENEFICIADAS	Pp-13-6708	GESTION	CALIDAD	Fomentar la inclusión laboral a las madres solteras y de bajos recursos	(Total de madres solteras y de bajos recursos inscritas al programa de empleo/Total de madres solteras y de bajos recursos beneficiadas)x100	TRIMESTRAL	30% DE LA POBLACION DESCONOCE LOS PROGRAMAS Y PROYECTOS DEL AYUNTAMIENTO	85% DE LA POBLACION CONOCE LOS PROGRAMAS Y PROYECTOS DEL AYUNTAMIENTO	ASCENDENTE	100%	FOMENTAR LA INCLUSIÓN LABORAL POARA MADRES SOLTERAS	\$ 91,439.83	\$ -	\$ 91,439.83	ENERO-JUNIO
PORCENTAJE DE ARTESANIAS COMERCIALIZADAS	Pp-13-6709	GESTION	CALIDAD	Consiguar comercializar las artesanias de las personas del municipio	(Personas que realizan artesanias/Total de artesanias comercializadas)	TRIMESTRAL	30% DE LA POBLACION DESCONOCE LOS PROGRAMAS Y PROYECTOS DEL AYUNTAMIENTO	85% DE LA POBLACION CONOCE LOS PROGRAMAS Y PROYECTOS DEL AYUNTAMIENTO	ASCENDENTE	100%	PROMOVER LA COMERCIALIZACIÓN DE LAS ARTESANIAS QUE CUENTA CON EL MUNICIPIO	\$ 91,439.85	\$ -	\$ 91,439.85	ENERO-JUNIO

TOAL DE RECURSOS \$ 586,461.81 \$ - \$ 586,461.81

PRESIDENCIA MUNICIPAL CONSTITUCIONAL DE ACATEPEC, GRO. DISTRITO JUDICIAL DE MORELOS

AUTORIZO
PRESIDENTE MUNICIPAL
C. RAMIRO SALVADOR HERNANDEZ

ESTADOS UNIDOS MEXICANOS

SINDICATURA H. AYUNTAMIENTO MUNICIPAL CONSTITUCIONAL DE ACATEPEC, GRO. DISTRITO JUDICIAL DE MORELOS

Vo.Bo.
SINDICO PROCURADOR
C. VICTORINO RAFAEL DIRIO

ESTADOS UNIDOS MEXICANOS

TESORERIA MUNICIPAL DE ACATEPEC, GRO. DISTRITO JUDICIAL DE MORELOS

DE CONFORMIDAD
TESORERO MUNICIPAL
C. VICTORINO RAFAEL DIRIO

ESTADOS UNIDOS MEXICANOS

TITULAR DEL ORGANISMO DE CONTROL INTERNO MUNICIPAL AYUNTAMIENTO DE ACATEPEC, GRO. DISTRITO JUDICIAL DE MORELOS

001863
L.C. GUADALUPE ARACELI LINARES PERALTA



H. AYUNTAMIENTO MUNICIPAL CONSTITUCIONAL DE ACATEPEC, GRO.

RESULTADOS ESTRATEGICOS Y DE GESTIÓN



INDICADORES ESTRATEGICOS Y DE GESTION

AVANCE FISICO												AVANCE FINANCIERO					
DIRECCION DE CENTROS DE CÓMPUTO												COSTO TOTAL DEL PROGRAMA				\$	685,756.75
NOMBRE DEL INDICADOR	CLAVE	TIPO	DIMENSION	OBJETIVO	FORMULA DE CALCULO	META	FRECUENCIA DE MEDICION	LINEA BASE	METAS	SENTIDO DEL INDICADOR	RESULTADOS OBTENIDOS (AVANCE)	ACTIVIDAD	APROBADO	AMPLIACION/REDUCCION	MODIFICADO	FECHA	
PORCENTAJE DE PERSONAL CAPACITADO	Pp-14-6801	ESTRATEGICO	EFICACIA	Brindar capacitaciones al personal del área de centros de cómputo	$(\text{Total de capacitaciones realizadas} / \text{Total de personal capacitado}) \times 100$	Mejorar el desempeño del personal de centros de cómputo con las capacitaciones brindadas	ANUAL	40% DE LOS EQUIPOS DE CÓMPUTO ESTAN EN MALAS CONDICIONES	95% DE LOS EQUIPOS DE CÓMPUTO ESTAN EN BUENAS CONDICIONES	ASCENDENTE	100%	CAPACITAR AL PERSONAL	\$ 116,660.83	\$ -	\$ 116,660.83	ENERO-JUNIO	
PORCENTAJE DE EQUIPOS DE CÓMPUTO EN BUENAS CONDICIONES	Pp-14-6802	ESTRATEGICO	EFICACIA	Identificar los equipos de cómputo que se encuentran dañados	$(\text{Equipos de cómputo que se encuentran en condiciones óptimas de uso} / \text{Total de equipos de cómputo}) \times 100$	Lograr darles servicio de mantenimiento a los equipos de cómputo que presenten alguna falla	ANUAL	40% DE LOS EQUIPOS DE CÓMPUTO ESTAN EN MALAS CONDICIONES	95% DE LOS EQUIPOS DE CÓMPUTO ESTAN EN BUENAS CONDICIONES	ASCENDENTE	100%		\$ 107,988.83	\$ -	\$ 107,988.83	ENERO-JUNIO	
PORCENTAJE DE EQUIPOS DE CÓMPUTO EN ÓPTIMAS CONDICIONES DE USO	Pp-14-6803	GESTION	EFICIENCIA	Determinar el número de equipos de cómputo que se encuentran en condiciones favorables para su uso	$(\text{Total de equipos de cómputo con los que cuenta el ayuntamiento municipal de Acatepec} / \text{Total de equipos de cómputo que se encuentran en óptimas condiciones de uso}) \times 100$	Identificar los equipos inservibles para darle servicio y mantenimiento	SEMESTRAL	40% DE LOS EQUIPOS DE CÓMPUTO ESTAN EN MALAS CONDICIONES	95% DE LOS EQUIPOS DE CÓMPUTO ESTAN EN BUENAS CONDICIONES	ASCENDENTE	100%	ESTABLECER MECANISMOS QUE POSIBILITEN EL USO ADECUADO, ASI COMO EL APROVECHAMIENTO DE LOS EQUIPOS DE COMPUTACION Y DEL SOFTWARE	\$ 124,840.58	\$ -	\$ 124,840.58	ENERO-JUNIO	
PORCENTAJE DE CAPACITACIONES HACIA EL PERSONAL DE CENTROS DE CÓMPUTO	Pp-14-6804	GESTION	EFICIENCIA	Elaborar las funciones del área de centros de cómputo	$(\text{Total de personal del área centros de cómputo} / \text{Total de personal del área centros de cómputo capacitado}) \times 100$	Mejorar el desempeño del personal de los centros de cómputo	TRIMESTRAL	40% DE LOS EQUIPOS DE CÓMPUTO ESTAN EN MALAS CONDICIONES	95% DE LOS EQUIPOS DE CÓMPUTO ESTAN EN BUENAS CONDICIONES	ASCENDENTE	100%		\$ 120,288.83	\$ -	\$ 120,288.83	ENERO-JUNIO	
PORCENTAJE DE USO CORRECTO DE LOS EQUIPOS DE CÓMPUTO	Pp-14-6805	GESTION	EFICIENCIA	Asesorar a la población para el uso correcto de los equipos de cómputo	$(\text{Total de centros de cómputo en el municipio} / \text{Total de personas asesoradas para el correcto uso de los equipos de cómputo}) \times 100$	Instruir a las personas interesadas en el uso de equipos de cómputo	TRIMESTRAL	40% DE LOS EQUIPOS DE CÓMPUTO ESTAN EN MALAS CONDICIONES	95% DE LOS EQUIPOS DE CÓMPUTO ESTAN EN BUENAS CONDICIONES	ASCENDENTE	100%	PROMOVER Y FOMENTAR LA CULTURA DEL CUIDADO, CONSERVACION, EFICIENCIA Y BUEN USO DE LA TECNOLOGIA INFORMATICA	\$ 107,988.85	\$ -	\$ 107,988.85	ENERO-JUNIO	
PORCENTAJE DE CUIDADO Y CONSERVACION DE LA POBLACION HACIA LOS EQUIPOS DE CÓMPUTO	Pp-14-6806	GESTION	EFICACIA	Promover el cuidado para los equipos de cómputo	$(\text{Total de personas interesadas en el uso de los equipos de cómputo} / \text{Total de personas que conocen el cuidado de los equipos de cómputo}) \times 100$	Lograr tener cuidado y conservación de los equipos de cómputo	TRIMESTRAL	40% DE LOS EQUIPOS DE CÓMPUTO ESTAN EN MALAS CONDICIONES	95% DE LOS EQUIPOS DE CÓMPUTO ESTAN EN BUENAS CONDICIONES	ASCENDENTE	100%		\$ 107,988.85	\$ -	\$ 107,988.85	ENERO-JUNIO	
PORCENTAJE DE SERVICIO Y MANTENIMIENTO A LOS EQUIPOS DE CÓMPUTO DEL AYUNTAMIENTO	Pp-14-6807	GESTION	EFICIENCIA	Atender y realizar servicios de mantenimiento a los equipos de cómputo	$(\text{Total de equipos de cómputo} / \text{Total de equipos de cómputo que se les brinda mantenimiento}) \times 100$	Realizar servicio constante a los equipos de cómputo	TRIMESTRAL	40% DE LOS EQUIPOS DE CÓMPUTO ESTAN EN MALAS CONDICIONES	95% DE LOS EQUIPOS DE CÓMPUTO ESTAN EN BUENAS CONDICIONES	ASCENDENTE	100%	MANTENIMIENTO AL EQUIPO DE CÓMPUTO	\$ 124,840.58	\$ -	\$ 124,840.58	ENERO-JUNIO	
PORCENTAJE DE CENTROS DE CÓMPUTO QUE RECIBEN CONSTANTE MANTENIMIENTO	Pp-14-6808	GESTION	EFICACIA	Brindar constante mantenimiento a los centros de cómputo del Municipio de Acatepec	$(\text{Total de centros de cómputo} / \text{Total de centros de cómputo que recibieron mantenimiento}) \times 100$	Atención y mantenimiento a los centros de cómputo del Municipio de Acatepec	TRIMESTRAL	40% DE LOS EQUIPOS DE CÓMPUTO ESTAN EN MALAS CONDICIONES	95% DE LOS EQUIPOS DE CÓMPUTO ESTAN EN BUENAS CONDICIONES	ASCENDENTE	100%	EQUIPAR A LOS CENTROS DE CÓMPUTO PARA BRINDAR UN MEJOR SERVICIO	\$ 120,288.83	\$ -	\$ 120,288.83	ENERO-JUNIO	
PORCENTAJE DE POBLACION QUE RESULTO BENEFICIADA CON EL USO DE LOS EQUIPOS	Pp-14-6809	GESTION	EFICIENCIA	Población conocer el uso de los equipos de cómputo	$(\text{Total de personas que saben utilizar los equipos de cómputo} / \text{Total de personas que resultaron beneficiadas con los equipos de cómputo}) \times 100$	Lograr beneficiar a la población con el uso de los equipos de cómputo	TRIMESTRAL	40% DE LOS EQUIPOS DE CÓMPUTO ESTAN EN MALAS CONDICIONES	95% DE LOS EQUIPOS DE CÓMPUTO ESTAN EN BUENAS CONDICIONES	ASCENDENTE	100%	FACILITAR EL USO DE LOS EQUIPOS DE CÓMPUTO A LA CIUDADANIA	\$ 107,988.85	\$ -	\$ 107,988.85	ENERO-JUNIO	

TOAL DE RECURSOS \$ 685,756.75 \$ - \$ 685,756.75



PRESIDENCIA MUNICIPAL
CONSTITUCIONAL
DE ACATEPEC GRO.
DISTRITO JUDICIAL
AUTORIZO
PRESIDENTE MUNICIPAL
C. RAMIRO SALVADOR HERNANDEZ



SINDICATURA
H. AYUNTAMIENTO MUNICIPAL
CONSTITUCIONAL
DE ACATEPEC, GRO.
DISTRITO JUDICIAL
C. OSCAR FLORES GALVEZ



TESORERIA MUNICIPAL
H. AYUNTAMIENTO MUNICIPAL
DE ACATEPEC, GRO.
C. VICTORINO RAFAEL DIRCIO



TITULAR DEL
ÓRGANO DE CONTROL
INTERNO MUNICIPAL
H. AYUNTAMIENTO MUNICIPAL
CONSTITUCIONAL
DE ACATEPEC, GRO.
TITULAR DEL ÓRGANO DE CONTROL INTERNO
C. GUADALUPE ARACELI LINARES PERALTA



H.AYUNTAMIENTO MUNICIPAL CONSTITUCIONAL DE ACATEPEC, GRO.

RESULTADOS ESTRATEGICOS Y DE GESTIÓN



INDICADORES ESTRATEGICOS Y DE GESTION

AVANCE FISICO											AVANCE FINANCIERO				
DIRECCIÓN DE CULTURA ANCESTRAL Y DEPORTE											COSTO TOTAL DEL PROGRAMA			\$ 221,522.06	
NOMBRE DEL INDICADOR	CLAVE	TIPO	DIMENSION	OBJETIVO	FORMULA DE CALCULO	FRECUENCIA DE MEDICION	LINEA BASE	METAS	SENTIDO DEL INDICADOR	RESULTADOS OBTENIDOS (AVANCE)	ACTIVIDAD	APROBADO	AMPLIACION/REDUCCION	MODIFICADO	FECHA
PORCENTAJE DE ACTIVIDADES RECREATIVAS REALIZADAS EN EL MUNICIPIO	Pp-15-6901	ESTRATEGICO	EFICACIA	Fomentar la cultura, tradiciones y deporte a los niños y jóvenes del municipio	(Actividades culturales y deportivas realizadas/Total de niños y jóvenes beneficiados con las actividades realizadas)x100	ANUAL	FOMENTO DE LA CULTURA Y DEPORTE EN EL MUNICIPIO EN UN 40%	FOMENTO DE LA CULTURA Y DEPORTE EN EL MUNICIPIO EN UN 80%	ASCENDENTE	100%	COORDINAR PROGRAMAS DE DIFUSION Y FOMENTO A LA CULTURA	\$ 33 425 15	\$ -	\$ 33 425 15	ENERO-JUNIO
PORCENTAJE DE INCLUSION DEL DEPORTE Y CULTURA EN EL MUNICIPIO	Pp-15-6902	ESTRATEGICO	EFICIENCIA	Intervenir en la inclusión del deporte y cultura en los habitantes del municipio de Acatepec	(Total de localidades del Municipio / Total de localidades que recibieron la invitación y participaron en los torneos realizados)x100	ANUAL	FOMENTO DE LA CULTURA Y DEPORTE EN EL MUNICIPIO EN UN 40%	FOMENTO DE LA CULTURA Y DEPORTE EN EL MUNICIPIO EN UN 80%	ASCENDENTE	100%					
PORCENTAJE DE INTERES DE LA POBLACION EN LA CULTURA Y DEPORTE	Pp-15-6903	ESTRATEGICO	EFICIENCIA	Invitar a la población en la importancia de la cultura y deporte en el municipio	(Total de difusión de la cultura y deporte en el Municipio / Total de personas involucradas en la cultura y deporte)x100	SEMESTRAL	FOMENTO DE LA CULTURA Y DEPORTE EN EL MUNICIPIO EN UN 40%	FOMENTO DE LA CULTURA Y DEPORTE EN EL MUNICIPIO EN UN 80%	ASCENDENTE	100%	REALIZAR EVENTOS ARTISTICOS, CULTURALES, FESTIVALES Y CONCURSOS	\$ 54 396 23	\$ -	\$ 54 396 23	ENERO-JUNIO
PORCENTAJE DE PERSONAS SATISFECHAS	Pp-15-6904	GESTION	EFICACIA	Promover la cultura y deporte en el Municipio	(Total de eventos de cultura programados / Total de eventos de cultura realizados)x100	TRIMESTRAL	FOMENTO DE LA CULTURA Y DEPORTE EN EL MUNICIPIO EN UN 40%	FOMENTO DE LA CULTURA Y DEPORTE EN EL MUNICIPIO EN UN 80%	ASCENDENTE	100%					
PORCENTAJE DE EVENTOS ARTISTICOS CULTURALES Y FESTIVALES	Pp-15-6905	GESTION	EFICIENCIA	Realizar eventos artísticos, culturales y festivales en el municipio	(Eventos artísticos, culturales y festivales programados/total de eventos artísticos, culturales y festivales realizados)x100	TRIMESTRAL	FOMENTO DE LA CULTURA Y DEPORTE EN EL MUNICIPIO EN UN 40%	FOMENTO DE LA CULTURA Y DEPORTE EN EL MUNICIPIO EN UN 80%	ASCENDENTE	100%	REPRESENTAR AL MUNICIPIO EN EVENTOS REGIONALES, ASI COMO ACTOS CULTURALES Y ARTISTICOS	\$ 33 425 17	\$ -	\$ 33 425 17	ENERO-JUNIO
PORCENTAJE DE REPRESENTACIONES EN LOS EVENTOS REGIONALES	Pp-15-6906	GESTION	EFICIENCIA	Representar al Municipio de Acatepec en eventos regionales	(Total de representaciones realizadas / Total de eventos regionales realizados)x100	TRIMESTRAL	FOMENTO DE LA CULTURA Y DEPORTE EN EL MUNICIPIO EN UN 40%	FOMENTO DE LA CULTURA Y DEPORTE EN EL MUNICIPIO EN UN 80%	ASCENDENTE	100%					
PORCENTAJE DE TORNEOS REALIZADOS	Pp-15-6907	GESTION	EFICIENCIA	Realizar torneos de futbol y basquetbol para mejorar la calidad de vida de los niños y jóvenes	(Total de torneos de futbol y basquetbol programados/Total de torneos de futbol y basquetbol realizados)x100	TRIMESTRAL	FOMENTO DE LA CULTURA Y DEPORTE EN EL MUNICIPIO EN UN 40%	FOMENTO DE LA CULTURA Y DEPORTE EN EL MUNICIPIO EN UN 80%	ASCENDENTE	100%	REALIZAR TORNEOS DE FUTBOL SOCCER Y BASQUETBOL, PREMIANDO A LOS 3 PRIMEROS LUGARES	\$ 33 425 17	\$ -	\$ 33 425 17	ENERO-JUNIO
PORCENTAJE DE ESCUELAS BENEFICADAS CON LAS PLATICAS REALIZADAS	Pp-15-6908	GESTION	EFICIENCIA	Intervenir en la importancia de la cultura en las escuelas del municipio	(Total de escuelas primarias en el municipio/total de escuelas que recibieron pláticas sobre la importancia de nuestra cultura)x100	TRIMESTRAL	FOMENTO DE LA CULTURA Y DEPORTE EN EL MUNICIPIO EN UN 40%	FOMENTO DE LA CULTURA Y DEPORTE EN EL MUNICIPIO EN UN 80%	ASCENDENTE	100%	FOMENTAR EL DESARROLLO DE CULTURA INFANTIL EN LAS ESCUELAS PRIMARIAS	\$ 33 425 17	\$ -	\$ 33 425 17	ENERO-JUNIO
PORCENTAJE DE INSTALACIONES DEPORTIVAS QUE SE LES BRINDO MANTENIMIENTO	Pp-15-6909	GESTION	EFICIENCIA	Atender las instalaciones deportivas del Municipio	(Total de unidades deportivas en el municipio / Total de unidades deportivas que recibieron mantenimiento)x100	TRIMESTRAL	FOMENTO DE LA CULTURA Y DEPORTE EN EL MUNICIPIO EN UN 40%	FOMENTO DE LA CULTURA Y DEPORTE EN EL MUNICIPIO EN UN 80%	ASCENDENTE	100%	GESTIONAR LA RECUPERACION DE LAS INSTALACIONES DEPORTIVAS EN MAL ESTADO	\$ 33 425 17	\$ -	\$ 33 425 17	ENERO-JUNIO

TOAL DE RECURSOS \$ 221 522 06 \$ - \$ 221 522 06



PRESIDENCIA MUNICIPAL
CONSTITUCIONAL
DE ACATEPEC, GRO.
DISTRITO JUDICIAL
DE MORELOS

AUTORIZO
PRESIDENTE MUNICIPAL

C. RAMIRO SALVADOR HERNANDEZ



SINDICATURA
H. AYUNTAMIENTO MUNICIPAL
CONSTITUCIONAL
DE ACATEPEC, GRO.

Vo.Bo.
SINDICO PROCURADOR
DISTRITO JUDICIAL
DE MORELOS

LIC. OEBELIA FLORES GALVEZ



TESORERIA MUNICIPAL
H. AYUNTAMIENTO MUNICIPAL
CONSTITUCIONAL
DE ACATEPEC, GRO.

C. VICTORINO RAFAEL DIRCIO



TITULAR DEL
ORGANO DE CONTROL
INTERNO MUNICIPAL

H. AYUNTAMIENTO MUNICIPAL
CONSTITUCIONAL
DE ACATEPEC, GRO.
TITULAR DEL ORGANOS DE CONTROL INTERNO

L.C. GUADALUPE ARACELI LINARES PERALTA

001865



H.AYUNTAMIENTO MUNICIPAL CONSTITUCIONAL DE ACATEPEC, GRO.

RESULTADOS ESTRATEGICOS Y DE GESTIÓN



INDICADORES ESTRATEGICOS Y DE GESTION

AVANCE FISICO											AVANCE FINANCIERO				
DIRECCIÓN DE COMERCIO											COSTO TOTAL DEL PROGRAMA			\$	182,265.81
NOMBRE DEL INDICADOR	CLAVE	TIPO	DIMENSION	OBJETIVO	FORMULA DE CALCULO	FRECUENCIA DE MEDICION	LINEA BASE	METAS	SENTIDO DEL INDICADOR	RESULTADOS OBTENIDOS (AVANCE)	ACTIVIDAD	APROBADO	AMPLIACION/REDUCCION	MODIFICADO	FECHA
PORCENTAJE DE COMERCIANTES QUE CUMPLEN CON LOS REQUISITOS DEL REGLAMENTO	Pp-16-7201	ESTRATEGICO	EFICACIA	Cumplir con el reglamento para emitir licencias y permisos	$(\text{Total de comerciantes en el municipio} / \text{Total de comerciantes que cuentan con licencia o permisos}) \times 100$	ANUAL	EL 40% DE LOS PUESTOS NO CUENTAN CON LICENCIA NI PERMISOS DE FUNCIONAMIENTO	EL 70% DE LOS PUESTOS CUENTAN CON LICENCIA Y PERMISOS DE FUNCIONAMIENTO	ASCENDENTE	100%	EXPEDIR PERMISOS O LICENCIAS MEDIANTE EL PAGO CORRESPONDIENTE PARA LA PRESENTACION DE ESPECTACULOS PUBLICOS	\$ 40 925 60	\$ -	\$ 40 925 60	ENERO-JUNIO
PORCENTAJE DE AUTORIZACIONES DE LICENCIAS Y PERMISOS DE FUNCIONAMIENTO	Pp-16-7202	ESTRATEGICO	EFICACIA	Expedir licencias y permisos de funcionamiento	$(\text{Total de puestos en el municipio} / \text{Total de puestos que cuentan con licencia o funcionamiento}) \times 100$	ANUAL	EL 40% DE LOS PUESTOS NO CUENTAN CON LICENCIA NI PERMISOS DE FUNCIONAMIENTO	EL 70% DE LOS PUESTOS CUENTAN CON LICENCIA Y PERMISOS DE FUNCIONAMIENTO	ASCENDENTE	100%	LLEVAR UN REGISTRO ACTUALIZADO DE LOS PERMISOS PERMANENTES OTORGADOS, ASI COMO DE LOS CAMBIOS DEBIDAMENTE AUTORIZADOS	\$ 34 663 57	\$ -	\$ 34 663 57	ENERO-JUNIO
PORCENTAJE DE LICENCIAS ENTREGADAS A NEGOCIOS FIJOS	Pp-16-7203	ESTRATEGICO	EFICACIA	Entregar licencias a negocios fijos que cumplan con el reglamento de comercio	$(\text{Total de negocios fijos que solicitaron licencia de funcionamiento} / \text{Total de licencias de funcionamiento expedidas}) \times 100$	SEMESTRAL	EL 40% DE LOS PUESTOS NO CUENTAN CON LICENCIA NI PERMISOS DE FUNCIONAMIENTO	EL 70% DE LOS PUESTOS CUENTAN CON LICENCIA Y PERMISOS DE FUNCIONAMIENTO	ASCENDENTE	100%	AUTORIZAR LAS LICENCIAS Y PERMISOS DE FUNCIONAMIENTO, EN LOS TERMINOS ESTABLECIDOS EN EL REGLAMENTO GENERAL DE COMERCIO	\$ 34 455 15	\$ -	\$ 34 455 15	ENERO-JUNIO
PORCENTAJE DE PERMISOS Y LICENCIAS EXPEDIDAS	Pp-16-7204	GESTION	EFICACIA	Mantener actualizado el archivo de los permisos y licencias expedidas de los comerciantes	$(\text{Total de comerciantes que solicitaron licencia de funcionamiento} / \text{Total de comerciantes que recibieron su licencia de funcionamiento}) \times 100$	TRIMESTRAL	EL 40% DE LOS PUESTOS NO CUENTAN CON LICENCIA NI PERMISOS DE FUNCIONAMIENTO	EL 70% DE LOS PUESTOS CUENTAN CON LICENCIA Y PERMISOS DE FUNCIONAMIENTO	ASCENDENTE	100%	INTEGRAR UN PADRON DE ESTABLECIMIENTOS COMERCIALES	\$ 24 073 83	\$ -	\$ 24 073 83	ENERO-JUNIO
PORCENTAJE ACTUALIZACION DE LOS PERMISOS	Pp-16-7205	GESTION	EFICIENCIA	Actualizar los permisos de los comerciantes	$(\text{Total de permisos de funcionamiento} / \text{Total de permisos de funcionamiento actualizados}) \times 100$	TRIMESTRAL	EL 40% DE LOS PUESTOS NO CUENTAN CON LICENCIA NI PERMISOS DE FUNCIONAMIENTO	EL 70% DE LOS PUESTOS CUENTAN CON LICENCIA Y PERMISOS DE FUNCIONAMIENTO	ASCENDENTE	100%	CANCELAR LAS LICENCIAS Y PERMISOS EN AQUELLOS CASOS PROCEDENTES O CUANDO DE MANERA REITERADA COMETAN INFRACCIONES QUE SE ESTABLECEN EN EL REGLAMENTO GENERAL DE COMERCIO	\$ 24 073 83	\$ -	\$ 24 073 83	ENERO-JUNIO
PORCENTAJE DE APLICACION DEL REGLAMENTO GENERAL DEL COMERCIO	Pp-16-7206	GESTION	EFICIENCIA	Autorizar las licencias y permisos de funcionamiento	$(\text{Aplicación del Reglamento de comercio} / \text{Total de licencias expedidas en el año 2020}) \times 100$	TRIMESTRAL	EL 40% DE LOS PUESTOS NO CUENTAN CON LICENCIA NI PERMISOS DE FUNCIONAMIENTO	EL 70% DE LOS PUESTOS CUENTAN CON LICENCIA Y PERMISOS DE FUNCIONAMIENTO	ASCENDENTE	100%	CAPACITAR AL PERSONAL DEL AREA DE COMERCIO	\$ 24 073 83	\$ -	\$ 24 073 83	ENERO-JUNIO
PORCENTAJE DE CONTROL DE ESPACIOS PARA VENDEDORES EN LAS FERIAS	Pp-16-7207	GESTION	EFICACIA	Ubicar a los vendedores en las ferias llevadas a cabo en el municipio	$(\text{Total de ferias realizadas en el municipio} / \text{Total de vendedores ubicados en las ferias}) \times 100$	TRIMESTRAL	EL 40% DE LOS PUESTOS NO CUENTAN CON LICENCIA NI PERMISOS DE FUNCIONAMIENTO	EL 70% DE LOS PUESTOS CUENTAN CON LICENCIA Y PERMISOS DE FUNCIONAMIENTO	ASCENDENTE	100%					
PORCENTAJE DE LICENCIAS CANCELADAS POR INFRACCIONES COMETIDAS	Pp-16-7208	ESTRATEGICO	EFICIENCIA	Cancelar licencias a los comerciantes que presenten infracciones	$(\text{Total de comerciantes con licencia} / \text{Total de licencias canceladas}) \times 100$	TRIMESTRAL	EL 40% DE LOS PUESTOS NO CUENTAN CON LICENCIA NI PERMISOS DE FUNCIONAMIENTO	EL 70% DE LOS PUESTOS CUENTAN CON LICENCIA Y PERMISOS DE FUNCIONAMIENTO	ASCENDENTE	100%					
PORCENTAJE DE CAPACITACIONES REALIZADAS	Pp-16-7209	GESTION	EFICACIA	Capacitar al personal de la dirección de comercio	$(\text{Total de personal del área de comercio} / \text{Total de personal del área de comercio capacitado}) \times 100$	TRIMESTRAL	EL 40% DE LOS PUESTOS NO CUENTAN CON LICENCIA NI PERMISOS DE FUNCIONAMIENTO	EL 70% DE LOS PUESTOS CUENTAN CON LICENCIA Y PERMISOS DE FUNCIONAMIENTO	ASCENDENTE	100%					

TOAL DE RECURSOS \$ 182,265.81 \$ - \$ 182,265.81



PRESIDENCIA MUNICIPAL
CONSTITUCIONAL
DE ACATEPEC, GRO.
DISTRITO JUDICIAL
DE MORELOS

AUTORIZO
PRESIDENTE MUNICIPAL

C. RAMIRO SALVADOR HERNANDEZ



SINDICATURA
H. AYUNTAMIENTO MUNICIPAL
CONSTITUCIONAL
DE ACATEPEC, GRO.
DISTRITO JUDICIAL
DE MORELOS

LIC. OLIVERA FLORES GALVEZ



TESORERIA MUNICIPAL
DE ACATEPEC, GRO.
DISTRITO JUDICIAL
DE MORELOS

C. VICENTE RAMIREZ DIRCIO



TITULAR DEL
ORGANO DE CONTROL
INTERNO
DE ACATEPEC, GRO.
DISTRITO JUDICIAL
DE MORELOS

L.C. GUADALUPE ARACELI LINARES PERALTA



H.AYUNTAMIENTO MUNICIPAL CONSTITUCIONAL DE ACATEPEC, GRO.

RESULTADOS ESTRATEGICOS Y DE GESTIÓN



INDICADORES ESTRATEGICOS Y DE GESTION

AVANCE FISICO											AVANCE FINANCIERO				
DIRECCIÓN DE OBRAS PÚBLICAS											COSTO TOTAL DEL PROGRAMA				\$ 1,260,350.00
NOMBRE DEL INDICADOR	CLAVE	TIPO	DIMENSION	OBJETIVO	FORMULA DE CALCULO	FRECUENCIA DE MEDICION	LINEA BASE	METAS	SENTIDO DEL INDICADOR	RESULTADOS OBTENIDOS (AVANCE)	ACTIVIDAD	APROBADO	AMPLIACION/REDUCCION	MODIFICADO	FECHA
PORCENTAJE DE OBRAS REALIZADAS	Pp-17-8101	ESTRATEGICO	EFICACIA	Conocer el total de obras realizadas	$(Obras\ presupuestadas / Total\ de\ obras\ realizadas) \times 100$	ANUAL	40% DE LAS OBRAS NO TIENE EXPEDIENTE TECNICO INTEGRADO ADECUADAMENTE	EL 100 % DE LAS OBRAS TIENE SUS EXPEDIENTES TECNICOS ESTAN BIEN INTEGRADOS	ASCENDENTE	100%	COORDINAR Y SUPERVISAR LA EJECUCION DE OBRAS PUBLICAS	\$ 210 058 35	\$ -	\$ 210 058 35	ENERO-JUNIO
PORCENTAJE DE PLANEACION DE LAS OBRAS REALIZADAS	Pp-17-8102	ESTRATEGICO	EFICACIA	Conocer las localidades que presentan mayor necesidad	$(Total\ de\ obras\ planeadas / Total\ de\ obras\ realizadas) \times 100$	ANUAL	40% DE LAS OBRAS NO TIENE EXPEDIENTE TECNICO INTEGRADO ADECUADAMENTE	EL 100 % DE LAS OBRAS TIENE SUS EXPEDIENTES TECNICOS ESTAN BIEN INTEGRADOS	ASCENDENTE	100%		\$ -	\$ -	\$ 210 058 35	ENERO-JUNIO
PORCENTAJE DE OBRAS EJECUTADAS	Pp-17-8103	GESTION	EFICACIA	Supervisar las obras que se encuentren en proceso y finalizadas	$(Total\ de\ obras\ realizadas / Total\ de\ obras\ supervisadas) \times 100$	SEMESTRAL	40% DE LAS OBRAS NO TIENE EXPEDIENTE TECNICO INTEGRADO ADECUADAMENTE	EL 100 % DE LAS OBRAS TIENE SUS EXPEDIENTES TECNICOS ESTAN BIEN INTEGRADOS	ASCENDENTE	100%	INTEGRACION DE EXPEDIENTES TECNICOS	\$ 210 058 33	\$ -	\$ 210 058 33	ENERO-JUNIO
PORCENTAJE DE OBRAS SUPERVISADAS	Pp-17-8104	GESTION	EFICACIA	Conocer el cumplimiento de la supervisión de obras ejecutadas	$(Obras\ realizadas / Total\ de\ obras\ supervisadas) \times 100$	TRIMESTRAL	40% DE LAS OBRAS NO TIENE EXPEDIENTE TECNICO INTEGRADO ADECUADAMENTE	EL 100 % DE LAS OBRAS TIENE SUS EXPEDIENTES TECNICOS ESTAN BIEN INTEGRADOS	ASCENDENTE	100%		\$ -	\$ -	\$ 210 058 33	ENERO-JUNIO
PORCENTAJE DE PERSONAL CAPACITADO	Pp-17-8105	GESTION	EFICACIA	Capacitar al personal de obras publicas	$(Total\ de\ personal\ de\ obras\ publicas\ capacitado / Total\ de\ personal\ de\ obras\ publicas) \times 100$	TRIMESTRAL	40% DE LAS OBRAS NO TIENE EXPEDIENTE TECNICO INTEGRADO ADECUADAMENTE	EL 100 % DE LAS OBRAS TIENE SUS EXPEDIENTES TECNICOS ESTAN BIEN INTEGRADOS	ASCENDENTE	100%	FORMULAR LA PROPUUESTA DE INVERSION DE OBRA PUBLICA	\$ 210 058 33	\$ -	\$ 210 058 33	ENERO-JUNIO
PORCENTAJE DE FORMULACION DE LA PROPUUESTA DE INVERSION	Pp-17-8106	GESTION	EFICACIA	Desarrollar la propuesta de inversion	$(Propuesta\ de\ inversion / Total\ de\ Obras\ realizadas) \times 100$	TRIMESTRAL	40% DE LAS OBRAS NO TIENE EXPEDIENTE TECNICO INTEGRADO ADECUADAMENTE	EL 100 % DE LAS OBRAS TIENE SUS EXPEDIENTES TECNICOS ESTAN BIEN INTEGRADOS	ASCENDENTE	100%		\$ -	\$ -	\$ 210 058 33	ENERO-JUNIO
PORCENTAJE DE REVISION DEL AVANCE FISICO FINANCIERO DE LAS OBRAS	Pp-17-8107	GESTION	EFICACIA	Monitorear constantemente el avance fisico financiero de las obras	$(Total\ de\ personal\ de\ obras\ publicas / Total\ de\ obras\ realizadas) \times 100$	TRIMESTRAL	40% DE LAS OBRAS NO TIENE EXPEDIENTE TECNICO INTEGRADO ADECUADAMENTE	EL 100 % DE LAS OBRAS TIENE SUS EXPEDIENTES TECNICOS ESTAN BIEN INTEGRADOS	ASCENDENTE	100%	MONITORIAR EL AVANCE FISICO FINANCIERO DE LAS OBRAS	\$ 210 058 33	\$ -	\$ 210 058 33	ENERO-JUNIO
PORCENTAJE DE CONTRATOS DE OBRA PUBLICA	Pp-17-8108	GESTION	EFICIENCIA	Cumplir con los contratos para la construcción sobre bienes inmuebles	$(Contratos\ realizados\ para\ las\ construcciones\ de\ bienes\ inmuebles / Total\ de\ contratos\ realizados\ durante\ el\ año\ 2020) \times 100$	TRIMESTRAL	40% DE LAS OBRAS NO TIENE EXPEDIENTE TECNICO INTEGRADO ADECUADAMENTE	EL 100 % DE LAS OBRAS TIENE SUS EXPEDIENTES TECNICOS ESTAN BIEN INTEGRADOS	ASCENDENTE	100%	DETERMINAR LAS OBRAS QUE SERAN EJECUTADAS POR CONTRATO O ADMINISTRACIÓN DIRECTA	\$ 210 058 33	\$ -	\$ 210 058 33	ENERO-JUNIO
PORCENTAJE DE LICENCIAS Y PERMISOS EXPEDIDOS	Pp-17-8109	GESTION	EFICIENCIA	Expedir licencias y permisos a los habitantes del Municipio de Acatepec, para la construcción	$(Total\ de\ personas\ que\ solicitaron\ una\ licencia\ o\ permiso / Total\ de\ licencias\ y\ permisos\ expedidos) \times 100$	TRIMESTRAL	40% DE LAS OBRAS NO TIENE EXPEDIENTE TECNICO INTEGRADO ADECUADAMENTE	EL 100 % DE LAS OBRAS TIENE SUS EXPEDIENTES TECNICOS ESTAN BIEN INTEGRADOS	ASCENDENTE	100%	OTORGAR LICENCIAS Y PERMISOS PARA LA CONSTRUCCION REPARACION Y DEMOLICION DE BIENES INMUEBLES	\$ 210 058 33	\$ -	\$ 210 058 33	ENERO-JUNIO
TOTAL DE RECURSOS											\$ 1,260,350.00	\$ -	\$ 1,260,350.00		



PRESIDENCIA MUNICIPAL
CONSTITUCIONAL
DE ACATEPEC, GRO.
DISTRITO JUDICIAL
DE MORELOS

AUTORIZO
PRESIDENTE MUNICIPAL
C. RAMIRO SALVADOR HERNANDEZ

ESTADOS UNIDOS MEXICANOS

SINDICATURA
H. AYUNTAMIENTO MUNICIPAL
CONSTITUCIONAL
DE ACATEPEC, GRO.

Vo Bo
SINDICADOR PROCURADOR
LIC. OFELIA FLORES GALVEZ
DISTRITO JUDICIAL DE MORELOS

ESTADOS UNIDOS MEXICANOS

SECRETARÍA MUNICIPAL
DE CONFORMIDAD
TESORERO MUNICIPAL
H. AYUNTAMIENTO MUNICIPAL
CONSTITUCIONAL
DE ACATEPEC, GRO.

C. VICTORIANO RAFAEL JIMENEZ
DISTRITO JUDICIAL DE MORELOS

ESTADOS UNIDOS MEXICANOS

TITULAR DEL
ORGANO DE CONTROL
INTERNO MUNICIPAL
REQUISO
TITULAR DEL DISTRITO DE CONTROL INTERNO
CONSTITUCIONAL
DE ACATEPEC, GRO.

L. C. GUADALUPE ARACELI LINARES PERALTA



H.AYUNTAMIENTO MUNICIPAL CONSTITUCIONAL DE ACATEPEC, GRO.

RESULTADOS ESTRATEGICOS Y DE GESTIÓN



INDICADORES ESTRATEGICOS Y DE GESTION

AVANCE FISICO											AVANCE FINANCIERO				
DIRECCIÓN DE SEGURIDAD PÚBLICA											COSTO TOTAL DEL PROGRAMA			\$ 18,232,629.32	
NOMBRE DEL INDICADOR	CLAVE	TIPO	DIMENSION	OBJETIVO	FORMULA DE CALCULO	FRECUENCIA DE MEDICION	LINEA BASE	METAS	SENTIDO DEL INDICADOR	RESULTADOS OBTENIDOS (AVANCE)	ACTIVIDAD	APROBADO	AMPLIACION/REDUCCION	MODIFICADO	FECHA
PORCENTAJE DE DISMINUCION DE LA DELINCUENCIA EN EL MUNICIPIO	Pp-18-9101	ESTRATEGICO	EFICIENCIA	Disminucion de delincuencia en el municipio	(Porcentaje de disminucion de la delincuencia / Comparacion del indice de disminucion de la delincuencia en el municipio) x100	ANUAL	40% DE LA POBLACION DE SIENTE INSEGURA CON LA DELINCUENCIA DEL MUNICIPIO	90% DE LA POBLACION SIENTE SEGURA CON LA DISMINUCION DE DELINCUENCIA DEL MUNICIPIO	ASCENDENTE	100%	BRINDAR MANTENIMIENTO AL EQUIPO DE SEGURIDAD PÚBLICA	\$ 3,261,253.10	\$ 279,428.75	\$ 3,540,681.85	ENERO-JUNIO
PORCENTAJE DE HABITANTES BENEFICIADOS CON LA SEGURIDAD EN EL MUNICIPIO	Pp-18-9102	ESTRATEGICO	EFICIENCIA	Brindar seguridad a los habitantes del municipio	(Total de poblacion beneficiada / Seguridad implementada en el Municipio) x100	ANUAL	40% DE LA POBLACION DE SIENTE INSEGURA CON LA DELINCUENCIA DEL MUNICIPIO	90% DE LA POBLACION SIENTE SEGURA CON LA DISMINUCION DE DELINCUENCIA DEL MUNICIPIO	ASCENDENTE	100%		\$ 1,919,209.27	\$ -	\$ 1,919,209.27	ENERO-JUNIO
PORCENTAJE DE CONTROL DE EQUIPAMIENTO A LOS POLICIAS	Pp-18-9103	ESTRATEGICO	EFICIENCIA	Conocer si cuenta con un control al entregar el equipo de trabajo	(Total de Elementos de policia / Total de equipamiento entregado) x100	SEMESTRAL	40% DE LA POBLACION DE SIENTE INSEGURA CON LA DELINCUENCIA DEL MUNICIPIO	90% DE LA POBLACION SIENTE SEGURA CON LA DISMINUCION DE DELINCUENCIA DEL MUNICIPIO	ASCENDENTE	100%	SOLICITAR A LOS ELEMNTOS POLICIAICOS REALIZAR EXAMENES DE CONTROL Y CONFIANZA ANTE EL ORGANO COMPETENTE	\$ 1,221,622.37	\$ -	\$ 1,221,622.37	ENERO-JUNIO
PORCENTAJE DE ELEMENTOS POLICIAICOS BIEN EQUIPADOS	Pp-18-9104	GESTION	EFICIENCIA	Mantener correctamente equipado al personal de seguridad publica	(Total de material y uniformes deteriorado / Total de material que recibe mantenimiento) x100	TRIMESTRAL	40% DE LA POBLACION DE SIENTE INSEGURA CON LA DELINCUENCIA DEL MUNICIPIO	90% DE LA POBLACION SIENTE SEGURA CON LA DISMINUCION DE DELINCUENCIA DEL MUNICIPIO	ASCENDENTE	100%		\$ 1,785,070.04	\$ 10,000.00	\$ 1,775,070.04	ENERO-JUNIO
PORCENTAJE DE ELEMENTOS CON EXAMENES DE CONTROL Y CONFIANZA	Pp-18-9105	GESTION	EFICIENCIA	Conocer cuantos policas acreditan el examen	(Aplicacion del examen de control y confianza / Porcentaje del Resultados de examen de control y confianza) x100	TRIMESTRAL	40% DE LA POBLACION DE SIENTE INSEGURA CON LA DELINCUENCIA DEL MUNICIPIO	90% DE LA POBLACION SIENTE SEGURA CON LA DISMINUCION DE DELINCUENCIA DEL MUNICIPIO	ASCENDENTE	100%	OTORGAR UNIFORMES Y EQUIPO A LOS ELEMENTOS POLICIAICOS Y A LA POLICIA DE LAS COMUNIDADES	\$ 8,723,738.06	\$ 414,297.75	\$ 8,309,440.31	ENERO-JUNIO
PORCENTAJE DE UNIFORMES Y EQUIPAMIENTO ENTREGADO	Pp-18-9106	GESTION	EFICIENCIA	Entregar uniformes y equipamiento a los policas del municipio	(Total de uniformes y material entregado / Total de policas que recibieron uniformes y material) x100	TRIMESTRAL	40% DE LA POBLACION DE SIENTE INSEGURA CON LA DELINCUENCIA DEL MUNICIPIO	90% DE LA POBLACION SIENTE SEGURA CON LA DISMINUCION DE DELINCUENCIA DEL MUNICIPIO	ASCENDENTE	100%		\$ 1,331,736.48	\$ 134,869.00	\$ 1,466,605.48	ENERO-JUNIO
PORCENTAJE DE RONDAS DE VIGILANCIA REALIZADAS	Pp-18-9107	GESTION	EFICIENCIA	Implementar rondas de vigilancia en las localidades y colonias del Municipio	(Total de patrullas en activo / Total de localidades y colonias donde se realizan rondas de vigilancia) x100	TRIMESTRAL	40% DE LA POBLACION DE SIENTE INSEGURA CON LA DELINCUENCIA DEL MUNICIPIO	90% DE LA POBLACION SIENTE SEGURA CON LA DISMINUCION DE DELINCUENCIA DEL MUNICIPIO	ASCENDENTE	100%	PAGO DE ALUMBRADO PÚBLICO	\$ 1,331,736.48	\$ 134,869.00	\$ 1,466,605.48	ENERO-JUNIO
PORCENTAJE DE POBLACION BENEFICIADA	Pp-18-9108	GESTION	EFICIENCIA	Beneficiar las localidades del Municipio con el servicio de luz electrica	(Total de localidades en el Municipio / Total de localidades que cuentan con luz electrica) x100	TRIMESTRAL	40% DE LA POBLACION DE SIENTE INSEGURA CON LA DELINCUENCIA DEL MUNICIPIO	90% DE LA POBLACION SIENTE SEGURA CON LA DISMINUCION DE DELINCUENCIA DEL MUNICIPIO	ASCENDENTE	100%	OPERATIVOS ESPECIALES DE AUXILIO Y VIGILANCIA EN COMUNIDADES EN DIAS FESTIVOS	\$ 1,331,736.48	\$ 134,869.00	\$ 1,466,605.48	ENERO-JUNIO
PORCENTAJE DE OPERATIVOS DE VIGILANCIA REALIZADOS	Pp-18-9109	GESTION	EFICIENCIA	Conocer el total de los operativos realizados	(Total de operativos y retenes realizados / Total de localidades beneficiadas) x100	TRIMESTRAL	40% DE LA POBLACION DE SIENTE INSEGURA CON LA DELINCUENCIA DEL MUNICIPIO	90% DE LA POBLACION SIENTE SEGURA CON LA DISMINUCION DE DELINCUENCIA DEL MUNICIPIO	ASCENDENTE	100%					

TOAL DE RECURSOS \$ 18,242,629.32 - \$ 10,000.00 \$ 18,232,629.32



PRESIDENCIA MUNICIPAL
CONSTITUCIONAL
DE ACATEPEC, GRO.
DISTRITO JUDICIAL
DE MORELIA

AUTORIZO
PRESIDENTE MUNICIPAL

C. RAMIRO SALVADOR HERNANDEZ



SINDICATURA
H. AYUNTAMIENTO MUNICIPAL
CONSTITUCIONAL
DE ACATEPEC, GRO.
DISTRITO JUDICIAL
DE MORELIA

V. B. B.
SINDICO PROCURADOR

L. C. GEFELIA GÓMEZ GALVEZ



TESORERIA MUNICIPAL
H. AYUNTAMIENTO MUNICIPAL
CONSTITUCIONAL
DE ACATEPEC, GRO.
DISTRITO JUDICIAL
DE MORELIA

DE CONFORMIDAD
TESORERO MUNICIPAL

C. VICTORINO RAFAEL DIRCIO



TITULAR DEL
ORGANO DE CONTROL
INTERNO MUNICIPAL
H. AYUNTAMIENTO MUNICIPAL
CONSTITUCIONAL
DE ACATEPEC, GRO.
DISTRITO JUDICIAL
DE MORELIA

TITULAR DEL ORGANISMO DE CONTROL INTERNO

L. C. GUADALUPE ARACELI LINARES PERALTA



H.AYUNTAMIENTO MUNICIPAL CONSTITUCIONAL DE ACATEPEC, GRO.

RESULTADOS ESTRATEGICOS Y DE GESTIÓN



INDICADORES ESTRATEGICOS Y DE GESTION

AVANCE FISICO											AVANCE FINANCIERO					
DIRECCIÓN DE TRÁNSITO Y VIALIDAD											COSTO TOTAL DEL PROGRAMA				\$	3,030,193.84
NOMBRE DEL INDICADOR	CLAVE	TIPO	DIMENSION	OBJETIVO	FORMULA DE CALCULO	FRECUENCIA DE MEDICION	LINEA BASE	METAS	SENTIDO DEL INDICADOR	RESULTADOS OBTENIDOS (AVANCE)	ACTIVIDAD	APROBADO	AMPLIACION/REDUCCION	MODIFICADO	FECHA	
PORCENTAJE DE HABITANTES QUE CONSIDERAN NECESARIO EL USO DE UN REGLAMENTO Y SEÑALES VIALES	Pp-19-9201	ESTRATEGICO	EFICIENCIA	Implementar la importancia del uso del reglamento y señales viales	(Encuestas a los habitantes sobre el reglamento y señales viales / Ampliar la importancia del uso del reglamento vial x100)	ANUAL	EL 50% DE LA POBLACION DESCONOCE LA IMPORTANCIA DE LA CULTURA VIAL	20% DE LA POBLACION DESCONOCE LA IMPORTANCIA DE LA CULTURA VIAL	ASCENDENTE	100%	BRINDAR CAPACITACIONES AL PERSONAL	\$ 484 813 47	\$ -	\$ 484 813 47	ENERO-JUNIO	
PORCENTAJE DE PERSONAS QUE PARTICIPARON EN CAMPAÑAS DE CULTURA VIAL	Pp-19-9202	ESTRATEGICO	EFICIENCIA	Conocer que tan interesados están los cuidados en ser parte en la cultura vial	(Encuestas a los habitantes sobre la cultura vial / Conocer que tan importante es para los habitantes contar con este tipo de campaña / x100)	ANUAL	EL 60% DE LA POBLACION DESCONOCE LA IMPORTANCIA DE LA CULTURA VIAL	20% DE LA POBLACION DESCONOCE LA IMPORTANCIA DE LA CULTURA VIAL	ASCENDENTE	100%						
PORCENTAJE DEL PROCEDIMIENTO VIAL APLICADO	Pp-19-9203	ESTRATEGICO	EFICACIA	Aplicar el procedimiento vial en el Municipio	(Total de elementos de tránsito / Total de elementos de tránsito que aplican el procedimiento vial x100)	SEMESTRAL	EL 50% DE LA POBLACION DESCONOCE LA IMPORTANCIA DE LA CULTURA VIAL	20% DE LA POBLACION DESCONOCE LA IMPORTANCIA DE LA CULTURA VIAL	ASCENDENTE	100%	SEÑALIZAR LOS CAMINOS Y CARRETERAS	\$ 182 999 05	\$ -	\$ 182 999 05	ENERO-JUNIO	
PORCENTAJE DE CAPACITACIONES REALIZADAS	Pp-19-9204	GESTION	EFICIENCIA	Brindar capacitaciones a los elementos de tránsito	(Total de capacitaciones programadas / Total de capacitaciones realizadas x100)	TRIMESTRAL	EL 60% DE LA POBLACION DESCONOCE LA IMPORTANCIA DE LA CULTURA VIAL	20% DE LA POBLACION DESCONOCE LA IMPORTANCIA DE LA CULTURA VIAL	ASCENDENTE	100%						
PORCENTAJE DE CAMINOS Y CARRETERAS SEÑALIZADOS	Pp-19-9205	GESTION	EFICIENCIA	Conocer si las carretas del municipio cuentan con señalización	(Revisión de señalamientos de caminos y carretas / Total de localidades que tienen señalamientos en sus caminos y carretas x100)	TRIMESTRAL	EL 60% DE LA POBLACION DESCONOCE LA IMPORTANCIA DE LA CULTURA VIAL	20% DE LA POBLACION DESCONOCE LA IMPORTANCIA DE LA CULTURA VIAL	ASCENDENTE	100%	PROGRAMAR OPERATIVOS ENCAMINADOS A PRESTAR AUXILIO A LA POBLACION EN CASO DE SINIESTROS, ACCIDENTES O DESASTRES NATURALES EN COORDINACIÓN CON PROTECCIÓN CIVIL	\$ 1 448 637 24	\$ 10 000 00	\$ 1 458 637 24	ENERO-JUNIO	
PORCENTAJE DE OPERATIVOS DE AUXILIO ANTE SINIESTROS ACCIDENTES O DESASTRES NATURALES	Pp-19-9206	GESTION	EFICACIA	Brindar primeros auxilios en caso de cualquier situación de emergencia	(Total de operativos realizados / Total de localidades beneficiadas x100)	TRIMESTRAL	EL 60% DE LA POBLACION DESCONOCE LA IMPORTANCIA DE LA CULTURA VIAL	20% DE LA POBLACION DESCONOCE LA IMPORTANCIA DE LA CULTURA VIAL	ASCENDENTE	100%						
PORCENTAJE DE PROGRAMAS DE EDUCACION VIAL REALIZADOS	Pp-19-9207	GESTION	EFICIENCIA	Realizar programas de educación vial dirigidos a niños y jóvenes del municipio	(Total de programas de educación vial / Total de escuelas que recibieron los programas de educación pública x100)	TRIMESTRAL	EL 60% DE LA POBLACION DESCONOCE LA IMPORTANCIA DE LA CULTURA VIAL	20% DE LA POBLACION DESCONOCE LA IMPORTANCIA DE LA CULTURA VIAL	ASCENDENTE	100%	REALIZAR PROGRAMAS DE EDUCACIÓN VIAL DIRIGIDOS A GRUPOS DE NIÑOS Y JOVENES	\$ 182 999 05	\$ -	\$ 182 999 05	ENERO-JUNIO	
PORCENTAJE DE LICENCIAS DE CONDUCIR Y PERMISOS PROVISIONALES EXPEDIDOS	Pp-19-9208	GESTION	EFICIENCIA	Conocer el total de las licencias y permisos que se expiden	(Usuarios que solicitan licencias o permisos provisionales / Total de licencias y permisos provisionales expedidos x100)	TRIMESTRAL	EL 60% DE LA POBLACION DESCONOCE LA IMPORTANCIA DE LA CULTURA VIAL	20% DE LA POBLACION DESCONOCE LA IMPORTANCIA DE LA CULTURA VIAL	ASCENDENTE	100%	EXPEDIR LICENCIAS PARA CONDUCIR Y DE SERVICIO PUBLICO	\$ 236 345 55	\$ -	\$ 236 345 55	ENERO-JUNIO	
PORCENTAJE DE EXPIDICION DE PERMISOS PROVISIONALES ENTREGADOS	Pp-19-9209	GESTION	EFICIENCIA	Expedir permisos provisionales para circular sin placas	(Total de usuarios que solicitan permiso provisional / Total de permisos provisionales expedidos x100)	TRIMESTRAL	EL 60% DE LA POBLACION DESCONOCE LA IMPORTANCIA DE LA CULTURA VIAL	20% DE LA POBLACION DESCONOCE LA IMPORTANCIA DE LA CULTURA VIAL	ASCENDENTE	100%	EXPEDIR PERMISOS PROVISIONALES PARA CIRCULAR SIN PLACAS	\$ 484 399 48	\$ -	\$ 484 399 48	ENERO-JUNIO	
TOTAL DE RECURSOS											\$ 3,020,193.84	\$ 10,000.00	\$ 3,030,193.84			

PRESIDENCIA MUNICIPAL
CONSTITUCIONAL
DE ACATEPEC, GRO.
DISTRITO JUDICIAL
DE MORELOS

AUTORIZO
PRESIDENTE MUNICIPAL

C. RAMIRO SALVADOR HERNANDEZ

SINDICATURA
H. AYUNTAMIENTO MUNICIPAL
SINDICO PRESIDENTADOR
CONSTITUCIONAL
DE ACATEPEC, GRO.
LIC. OPELIZABELOS GALVEZ
DISTRITO JUDICIAL
DE MORELOS

DE CONFORMIDAD
TESORERO MUNICIPAL
H. AYUNTAMIENTO MUNICIPAL
CONSTITUCIONAL
DE ACATEPEC, GRO.
C. VICENTE RFAEL DIRCIO
DISTRITO JUDICIAL DE

TITULAR DEL
ORGANO DE CONTROL
INTERNO MUNICIPAL
H. AYUNTAMIENTO MUNICIPAL
CONSTITUCIONAL
DE ACATEPEC, GRO.
TITULAR DEL ORGANISMO DE CONTROL INTERNO

001860

L. GUADALUPE ARACELI LINARES PERALTA



H. AYUNTAMIENTO MUNICIPAL CONSTITUCIONAL DE ACATEPEC, GRO.

RESULTADOS ESTRATEGICOS Y DE GESTIÓN



INDICADORES ESTRATEGICOS Y DE GESTION

AVANCE FISICO										AVANCE FINANCIERO					
PROTECCIÓN CIVIL										COSTO TOTAL DEL PROGRAMA				\$ 3,618,924.15	
NOMBRE DEL INDICADOR	CLAVE	TIPO	DIMENSION	OBJETIVO	FORMULA DE CALCULO	FRECUENCIA DE MEDICION	LINEA BASE	METAS	SENTIDO DEL INDICADOR	RESULTADOS OBTENIDOS (AVANCE)	ACTIVIDAD	APROBADO	AMPLIACION/REDUCCION	MODIFICADO	FECHA
PORCENTAJE DE COORDINACIÓN Y ORIENTACIÓN ENTRE SOCIEDAD Y PERSONAL DE PROTECCIÓN CIVIL	Pp-20-9301	ESTRATEGICO	EFICACIA	Mantener coordinación entre sociedad y protección civil	(Coordinación entre sociedad y personal de protección civil) / (Total de coordinación entre sociedad y personal de protección civil) x 100	ANUAL	40 % DE LA POBLACION DESCONOCE LO QUE TIENE QUE REALIZAR ANTE CUALQUIER SITUACION DE RIESGO Y CONTINGENCIAS NATURALES	20 % DE LA POBLACION DESCONOCE LO QUE TIENE QUE REALIZAR ANTE CUALQUIER SITUACION DE RIESGO Y CONTINGENCIAS NATURALES	ASCENDENTE	100%	EQUIPAR AL EQUIPO DE PROTECCION CIVIL CON LAS HERRAMIENTAS NECESARIAS PARA REALIZAR LAS ACTIVIDADES DE CUALQUIER CONTINGENCIA	\$ 516 809.93	\$ -	\$ 516 809.93	ENERO-JUNIO
PORCENTAJE DE LA POBLACION QUE RECIBIO ASESORIAS DE PREVENCIÓN DE RIESGOS	Pp-20-9302	ESTRATEGICO	EFICACIA	Brindar asesorías sobre la prevención de riesgos	(Total de población interesada en las asesorías de prevención de riesgos / Total de personal de protecciones civil que impartió las asesorías) x 100	ANUAL	40 % DE LA POBLACION DESCONOCE LO QUE TIENE QUE REALIZAR ANTE CUALQUIER SITUACION DE RIESGO Y CONTINGENCIAS NATURALES	20 % DE LA POBLACION DESCONOCE LO QUE TIENE QUE REALIZAR ANTE CUALQUIER SITUACION DE RIESGO Y CONTINGENCIAS NATURALES	ASCENDENTE	100%					
PORCENTAJE DE EQUIPAMIENTO DEL PERSONAL DE PROTECCIÓN CIVIL	Pp-20-9303	GESTION	EFICIENCIA	Equipar al personal de protección civil	(Total de personal del área de protección civil) / (Total de personal equipado del área de protección civil) x 100	SEMESTRAL	40 % DE LA POBLACION DESCONOCE LO QUE TIENE QUE REALIZAR ANTE CUALQUIER SITUACION DE RIESGO Y CONTINGENCIAS NATURALES	20 % DE LA POBLACION DESCONOCE LO QUE TIENE QUE REALIZAR ANTE CUALQUIER SITUACION DE RIESGO Y CONTINGENCIAS NATURALES	ASCENDENTE	100%	DETECTAR ZONAS EN RIESGO MEDIANTE RECORRIDOS Y REPORTE DE LA CIUDADANIA	\$ 282 526.83	\$ -	\$ 282 526.83	ENERO-JUNIO
PORCENTAJE DE MATERIAL Y UNIFORMES RECIBIDOS	Pp-20-9304	GESTION	EFICIENCIA	Mantener equipado al personal de protección civil	(Total de personal de protección civil que recibieron material y uniformes) x 100	TRIMESTRAL	40 % DE LA POBLACION DESCONOCE LO QUE TIENE QUE REALIZAR ANTE CUALQUIER SITUACION DE RIESGO Y CONTINGENCIAS NATURALES	20 % DE LA POBLACION DESCONOCE LO QUE TIENE QUE REALIZAR ANTE CUALQUIER SITUACION DE RIESGO Y CONTINGENCIAS NATURALES	ASCENDENTE	100%					
PORCENTAJE DE FACTORES DE RIESGO IDENTIFICADOS	Pp-20-9305	GESTION	EFICACIA	Medir el trabajo realizado para la elaboración de un estudio de riesgos del municipio	(LOCALIDADES ESTUDIADAS) / (TOTAL LOCALIDADES) x 100	TRIMESTRAL	40 % DE LA POBLACION DESCONOCE LO QUE TIENE QUE REALIZAR ANTE CUALQUIER SITUACION DE RIESGO Y CONTINGENCIAS NATURALES	20 % DE LA POBLACION DESCONOCE LO QUE TIENE QUE REALIZAR ANTE CUALQUIER SITUACION DE RIESGO Y CONTINGENCIAS NATURALES	ASCENDENTE	100%	ELABORAR UN PROGRAMA DE PROTECCION CIVIL	\$ 1 591 532.35	\$ -	\$ 1 591 532.35	ENERO-JUNIO
PORCENTAJE DE REALIZACIÓN DEL PROGRAMA DE PROTECCIÓN CIVIL	Pp-20-9306	GESTION	EFICIENCIA	Conocer el avance en la realización del programa de protección civil	(ÁMBITOS EVALUADOS) / (TOTAL ÁMBITOS A EVALUAR) x 100	TRIMESTRAL	40 % DE LA POBLACION DESCONOCE LO QUE TIENE QUE REALIZAR ANTE CUALQUIER SITUACION DE RIESGO Y CONTINGENCIAS NATURALES	20 % DE LA POBLACION DESCONOCE LO QUE TIENE QUE REALIZAR ANTE CUALQUIER SITUACION DE RIESGO Y CONTINGENCIAS NATURALES	ASCENDENTE	100%					
PORCENTAJE DE TRABAJADORES BENEFICIADOS CON LOS CURSOS IMPARTIDOS	Pp-20-9307	GESTION	EFICACIA	Impartir cursos de primeros auxilios al personal del ayuntamiento	(Total de personal de protección civil que brindaron cursos de primeros auxilios / Total de trabajadores del ayuntamiento que recibieron cursos de primeros auxilios) x 100	TRIMESTRAL	40 % DE LA POBLACION DESCONOCE LO QUE TIENE QUE REALIZAR ANTE CUALQUIER SITUACION DE RIESGO Y CONTINGENCIAS NATURALES	20 % DE LA POBLACION DESCONOCE LO QUE TIENE QUE REALIZAR ANTE CUALQUIER SITUACION DE RIESGO Y CONTINGENCIAS NATURALES	ASCENDENTE	100%	CURSO DE CAPACITACIÓN AL PERSONAL DEL AYUNTAMIENTO SOBRE ACCIONES A SEGUIR EN CASOS DE DESASTRES NATURALES O HUMANOS PARA DESEMPEÑAR LA FUNCION DE PRIMEROS AUXILIOS	\$ 332 789.01	\$ -	\$ 332 789.01	ENERO-JUNIO
PORCENTAJE DE INTERVENIONES EXITOSAS REALIZADAS	Pp-20-9308	GESTION	EFICIENCIA	Intervención del área de protección civil en los desastres naturales	(Total de personal del área de protección civil / Total de personal que interviene de acuerdo a las necesidades de la población) x 100	TRIMESTRAL	40 % DE LA POBLACION DESCONOCE LO QUE TIENE QUE REALIZAR ANTE CUALQUIER SITUACION DE RIESGO Y CONTINGENCIAS NATURALES	20 % DE LA POBLACION DESCONOCE LO QUE TIENE QUE REALIZAR ANTE CUALQUIER SITUACION DE RIESGO Y CONTINGENCIAS NATURALES	ASCENDENTE	100%	INTERVENIR EN SITUACIONES DE CRISIS O DESASTRES NATURALES	\$ 301 261.33	\$ -	\$ 301 261.33	ENERO-JUNIO
PORCENTAJE DE REFUGIOS TEMPORALES EN CASO DE ALGUN DESASTRE NATURAL	Pp-20-9309	GESTION	EFICACIA	Pubicar los refugios temporales en caso de algun desastre natural	(Total de refugios temporales) / (Total de personas beneficiadas con los refugios temporales) x 100	TRIMESTRAL	40 % DE LA POBLACION DESCONOCE LO QUE TIENE QUE REALIZAR ANTE CUALQUIER SITUACION DE RIESGO Y CONTINGENCIAS NATURALES	20 % DE LA POBLACION DESCONOCE LO QUE TIENE QUE REALIZAR ANTE CUALQUIER SITUACION DE RIESGO Y CONTINGENCIAS NATURALES	ASCENDENTE	100%	ELABORAR Y PUBLICAR UN PADRÓN DE REFUGIOS TEMPORALES EN CASO DE ALGUN DESASTRE NATURAL	\$ 594 004.70	\$ -	\$ 594 004.70	ENERO-JUNIO
TOTAL DE RECURSOS											\$ 3 618 924.15	\$ -	\$ 3 618 924.15		


PRESIDENCIA MUNICIPAL CONSTITUCIONAL DE ACATEPEC, GRO. DISTRITO JUDICIAL DE MORELOS.
 C. RAMIRO SALVADOR HERNANDEZ
 ANTORIZADO PRESIDENTE MUNICIPAL


SINDICATURA H. AYUNTAMIENTO MUNICIPAL CONSTITUCIONAL DE ACATEPEC, GRO. DISTRITO JUDICIAL DE MORELOS.
 LIC. OFELIA ESCOBAR GALVEZ


DE CONFORMIDAD TESOQUERO MUNICIPAL H. AYUNTAMIENTO MUNICIPAL CONSTITUCIONAL DE ACATEPEC, GRO. DISTRITO JUDICIAL DE MORELOS.
 C. VICTORINO RAFAEL DIRCIO


TITULAR DEL ORGANISMO DE CONTROL INTERNO MUNICIPAL H. AYUNTAMIENTO MUNICIPAL CONSTITUCIONAL DE ACATEPEC, GRO. DISTRITO JUDICIAL DE MORELOS.
 L. C. GUADALUPE ARACELI LINARES PERALTA
 201870



H.AYUNTAMIENTO MUNICIPAL CONSTITUCIONAL DE ACATEPEC, GRO.

RESULTADOS ESTRATEGICOS Y DE GESTIÓN



INDICADORES ESTRATEGICOS Y DE GESTION

AVANCE FISICO											AVANCE FINANCIERO					
DIRECCIÓN DE SERVICIOS PUBLICOS											COSTO TOTAL DEL PROGRAMA				\$	3,575,320.27
NOMBRE DEL INDICADOR	CLAVE	TIPO	DIMENSION	OBJETIVO	FORMULA DE CALCULO	FRECUENCIA DE MEDICION	LINEA BASE	METAS	SENTIDO DEL INDICADOR	RESULTADOS OBTENIDOS (AVANCE)	ACTIVIDAD	APROBADO	AMPLIACION/REDUCCION	MODIFICADO	FECHA	
PORCENTAJE DE POBLACION BENEFICIADA CON LOS SERVICIOS PUBLICOS	Pp-21-9401	ESTRATEGICO	EFICACIA	Medir el porcentaje de la poblacion que tiene acceso a los servicios publicos de manera adecuada	$(\text{HABITANTES CON ACCESO A LOS SERVICIOS PUBLICOS} / \text{TOTAL HABITANTES}) \times 100$	ANUAL	DEFICIENTE PRESTACION DE LOS SERVICIOS PUBLICOS EN UN 40%	DEFICIENTE PRESTACION DE LOS SERVICIOS PUBLICOS EN UN 20%	ASCENDENTE	100%	PLANEAR Y ORGANIZAR LA PRESTACION DE LOS DISTINTOS SERVICIOS PUBLICOS, MEDIANTE LA IMPLEMENTACION DE ACCIONES Y PROGRAMAS	\$ 470,580.50	\$ -	\$ 470,580.50	ENERO-JUNIO	
PORCENTAJE DE CAMPAÑAS DE LIMPIEZA REALIZADAS	Pp-21-9402	ESTRATEGICO	EFICACIA	Realizar campañas de limpieza en el municipio	$(\text{Total de campañas de limpieza programadas} / \text{Total de campañas de limpieza realizadas})$	ANUAL	DEFICIENTE PRESTACION DE LOS SERVICIOS PUBLICOS EN UN 40%	DEFICIENTE PRESTACION DE LOS SERVICIOS PUBLICOS EN UN 20%	ASCENDENTE	100%						
PORCENTAJE DE ESTRATEGIAS PARA EL CUIDADO DEL MEDIO AMBIENTE	Pp-21-9403	ESTRATEGICO	EFICACIA	Implementar estrategias para el cuidado del medio ambiente	$(\text{Total de estrategias implementadas} / \text{Total de actividades realizadas en el municipio}) \times 100$	SEMESTRAL	DEFICIENTE PRESTACION DE LOS SERVICIOS PUBLICOS EN UN 40%	DEFICIENTE PRESTACION DE LOS SERVICIOS PUBLICOS EN UN 20%	ASCENDENTE	100%	EFFECTUAR EL SERVICIO DE LIMPIEZA DE CALLES, BANQUETAS, PLAZAS, MERCADOS, CAMINOS, PANTEONES, MERCADOS Y DEMAS AREAS PUBLICAS DEL MUNICIPIO	\$ 564,115.01	\$ 89,500.00	\$ 653,615.01	ENERO-JUNIO	
PORCENTAJE DE PROGRAMAS Y ACCIONES APLICADOS	Pp-21-9404	GESTION	EFICACIA	Organizar la prestación de los servicios publicos	$(\text{Programas y acciones aplicados} / \text{Total de programas y acciones que fueron de utilidad para la prestación de servicios publicos}) \times 100$	TRIMESTRAL	DEFICIENTE PRESTACION DE LOS SERVICIOS PUBLICOS EN UN 40%	DEFICIENTE PRESTACION DE LOS SERVICIOS PUBLICOS EN UN 20%	ASCENDENTE	100%						
PORCENTAJE DE SERVICIOS DE LIMPIEZA REALIZADOS	Pp-21-9405	GESTION	EFICACIA	Servicios de limpieza en las calles, banquetas, plazas, mercados, caminos, panteones, mercados y demás áreas publicas del municipio	$(\text{Total de servicios de limpieza programados} / \text{Total de servicios de limpieza realizados}) \times 100$	TRIMESTRAL	DEFICIENTE PRESTACION DE LOS SERVICIOS PUBLICOS EN UN 40%	DEFICIENTE PRESTACION DE LOS SERVICIOS PUBLICOS EN UN 20%	ASCENDENTE	100%	MANTENIMIENTO DE LAS AREAS VERDES, PARQUES Y JARDINES	\$ 758,484.93	\$ -	\$ 758,484.93	ENERO-JUNIO	
PORCENTAJE DE CUIDADO Y CONSERVACION DE AREAS VERDES, PARQUES Y JARDINES DEL MUNICIPIO	Pp-21-9406	GESTION	EFICIENCIA	Mantener en cuidado las áreas verdes, parques y jardines del municipio	$(\text{Total de áreas verdes, parques y jardines en el municipio} / \text{Total de conservación a las áreas verdes, parques y jardines en el municipio}) \times 100$	TRIMESTRAL	DEFICIENTE PRESTACION DE LOS SERVICIOS PUBLICOS EN UN 40%	DEFICIENTE PRESTACION DE LOS SERVICIOS PUBLICOS EN UN 20%	REGULAR	100%						
PORCENTAJE DE MANTENIMIENTO DE ALUMBRADO PUBLICO, DRENAJE FLUVIAL Y PARQUES PUBLICOS	Pp-21-9407	GESTION	EFICACIA	Brindar mantenimiento al alumbrado publico, drenaje pluvial y parques publicos	$(\text{Total de servicios publicos (alumbrado publico, drenaje pluvial y parques publicos) / Total de mantenimiento a los servicios publicos (alumbrado publico, drenaje pluvial y parques publicos)}) \times 100$	TRIMESTRAL	DEFICIENTE PRESTACION DE LOS SERVICIOS PUBLICOS EN UN 40%	DEFICIENTE PRESTACION DE LOS SERVICIOS PUBLICOS EN UN 20%	ASCENDENTE	100%	REPARACIONES Y MANTENIMIENTO A LA INFRAESTRUCTURA DE LOS SERVICIOS (ALUMBRADO PUBLICO, SISTEMA DE DRENAJE FLUVIAL Y PARQUES PUBLICOS)	\$ 751,478.83	\$ -	\$ 751,478.83	ENERO-JUNIO	
PORCENTAJE DE APLICACION DEL REGLAMENTO DE SERVICIOS PUBLICOS	Pp-21-9408	GESTION	EFICACIA	Elaborar y aplicar el reglamento para la dirección de servicios publicos	$(\text{Reglamento de la Dirección de servicios publicos} / \text{Total de aplicación del reglamento en el Municipio}) \times 100$	TRIMESTRAL	DEFICIENTE PRESTACION DE LOS SERVICIOS PUBLICOS EN UN 40%	DEFICIENTE PRESTACION DE LOS SERVICIOS PUBLICOS EN UN 20%	ASCENDENTE	100%	ELABORACION DE UN REGLAMENTO DE SERVICIOS PUBLICOS	\$ 470,580.50	\$ -	\$ 470,580.50	ENERO-JUNIO	
PORCENTAJE DE PERSONAL CAPACITADO	Pp-21-9409	GESTION	EFICACIA	Capacitar al personal de la dirección de servicios publicos	$(\text{Total de capacitaciones programadas} / \text{Total de capacitaciones realizadas}) \times 100$	TRIMESTRAL	DEFICIENTE PRESTACION DE LOS SERVICIOS PUBLICOS EN UN 40%	DEFICIENTE PRESTACION DE LOS SERVICIOS PUBLICOS EN UN 20%	ASCENDENTE	100%	BRINDAR CAPACITACIONES AL PERSONAL DE SERVICIOS PUBLICOS	\$ 470,580.50	\$ -	\$ 470,580.50	ENERO-JUNIO	
TOTAL DE RECURSOS											\$ 3,485,820.27	\$ 89,500.00	\$ 3,575,320.27			

PRESIDENCIA MUNICIPAL CONSTITUCIONAL DE ACATEPEC, GRO.
DISTRITO JUDICIAL DE MORELOS
 C. RAMIRO SALVADOR HERNANDEZ
 PRESIDENTE MUNICIPAL

ESTADOS UNIDOS MEXICANOS
SINDICATURA H. AYUNTAMIENTO MUNICIPAL CONSTITUCIONAL DE ACATEPEC, GRO.
 LIC. OFELIA FLORES GALVEZ
 SINDICO PROCURADOR

ESTADOS UNIDOS MEXICANOS
TESORERÍA MUNICIPAL
 DE CONFORMIDAD
 C. VICTORINO RAFAEL DIRCIO
 DISTRITO JUDICIAL DE MORELOS

ESTADOS UNIDOS MEXICANOS
TITULAR DEL ORGANISMO DE CONTROL INTERNO MUNICIPAL
 DE ACATEPEC, GRO.
 L.C. GUADALUPE ARACELI LINARES PERALTA
 001871



H. AYUNTAMIENTO MUNICIPAL CONSTITUCIONAL DE ACATEPEC, GRO.

RESULTADOS ESTRATEGICOS Y DE GESTIÓN



INDICADORES ESTRATEGICOS Y DE GESTION

AVANCE FISICO											AVANCE FINANCIERO					
DIRECCIÓN DE SALUD											COSTO TOTAL DEL PROGRAMA				\$	327,979.06
NOMBRE DEL INDICADOR	CLAVE	TIPO	DIMENSION	OBJETIVO	FORMULA DE CALCULO	FRECUENCIA DE MEDICION	LINEA BASE	METAS	SENTIDO DEL INDICADOR	RESULTADOS OBTENIDOS (AVANCE)	ACTIVIDAD	APROBADO	AMPLIACION/REDUCCION	MODIFICADO	FECHA	
PORCENTAJE DE CONDICIONES DE LAS UNIDADES MEDICAS	Pp-22-9501	ESTRATEGICO	EFICACIA	Mejorar las condiciones de las unidades medicas del municipio	(Total de unidades medicas/Total de unidades medicas en buenas condiciones)x100	ANUAL	UNIDADES MEDICAS CARECEN DE MATERIAL EN UN 40%	UNIDADES MEDICAS ABASTECIDAS DE MATERIAL EN UN 60%	ASCENDENTE	100%	IMPLEMENTAR UN PROGRAMA INTEGRAL DE ENFERMEDADES PREVENIBLES EN EL MUNICIPIO	\$ 72 139.06	\$ -	\$ 72 139.06	ENERO-JUNIO	
PORCENTAJE DE PERSONAS BENEFICIARIAS	Pp-22-9502	ESTRATEGICO	EFICACIA	Conocer el numero de beneficiarios obtenidos con las campañas de salud	(Total de habitantes/Total de habitantes beneficiados)x100	ANUAL	UNIDADES MEDICAS CARECEN DE MATERIAL EN UN 40%	UNIDADES MEDICAS ABASTECIDAS DE MATERIAL EN UN 60%	ASCENDENTE	100%						
PORCENTAJE DE UNIDADES MEDICAS ABASTECIDAS	Pp-22-9503	GESTION	EFICIENCIA	Abastecer de medicamentos las unidades medicas	(Total de unidades medicas/Total de unidades medicas abastecidas)x100	SEMESTRAL	UNIDADES MEDICAS CARECEN DE MATERIAL EN UN 40%	UNIDADES MEDICAS ABASTECIDAS DE MATERIAL EN UN 60%	ASCENDENTE	100%	ABASTECIMIENTO DE MEDICAMENTOS A LAS UNIDADES MEDICAS	\$ 51 168.00	\$ -	\$ 51 168.00	ENERO-JUNIO	
PORCENTAJE DE ESTRATEGIAS IMPLEMENTARIAS PARA LA PREVENCIÓN DE ENFERMEDADES EN EL MUNICIPIO	Pp-22-9504	GESTION	EFICACIA	Implementar estrategias para el cuidado de la salud de los habitantes del municipio de Acatepec	(Total de estrategias implementadas / Total de población beneficiada)x100	TRIMESTRAL	UNIDADES MEDICAS CARECEN DE MATERIAL EN UN 40%	UNIDADES MEDICAS ABASTECIDAS DE MATERIAL EN UN 60%	ASCENDENTE	100%						
PORCENTAJE DE MEDICAMENTOS ENTREGADOS A LAS UNIDADES MEDICAS	Pp-22-9505	GESTION	EFICIENCIA	Abastecer de medicamentos las unidades medicas	(Total de unidades medicas / Total de unidades medicas abastecidas)x100	TRIMESTRAL	UNIDADES MEDICAS CARECEN DE MATERIAL EN UN 40%	UNIDADES MEDICAS ABASTECIDAS DE MATERIAL EN UN 60%	ASCENDENTE	100%	CAMPANAS DE VACUNACION	\$ 51 168.00	\$ -	\$ 51 168.00	ENERO-JUNIO	
PORCENTAJE DE CAMPANAS DE VACUNACION REALIZADAS	Pp-22-9506	GESTION	EFICIENCIA	Realizar campañas de vacunación para las personas del Municipio de Acatepec	(Total de campañas de vacunación programadas / Total de campañas de vacunación realizadas)x100	TRIMESTRAL	UNIDADES MEDICAS CARECEN DE MATERIAL EN UN 40%	UNIDADES MEDICAS ABASTECIDAS DE MATERIAL EN UN 60%	ASCENDENTE	100%						
PORCENTAJE DE UNIDADES MOVILES IMPLEMENTADAS	Pp-22-9507	GESTION	EFICACIA	Implementar unidades moviles en las localidades y colonias del Municipio	(Total de unidades moviles implementadas / Total de localidades y colonias beneficiadas)x100	TRIMESTRAL	UNIDADES MEDICAS CARECEN DE MATERIAL EN UN 40%	UNIDADES MEDICAS ABASTECIDAS DE MATERIAL EN UN 60%	ASCENDENTE	100%	GESTIONAR UN CONVENIO PARA LA IMPLEMENTACION DE UNIDADES MOVILES PARA DAR ATENCION A LAS PERSONAS DE LAS COMUNIDADES MÁS ALEJADAS	\$ 51 168.00	\$ -	\$ 51 168.00	ENERO-JUNIO	
PORCENTAJE DE CAMPANAS REALIZADAS	Pp-22-9508	GESTION	EFICACIA	Conocer el numero de campañas de vacunación para prevención de enfermedades transmitidas por vector	(Total de campañas de vacunación para prevención de enfermedades transmitidas por vector programadas/Total de campañas de vacunaciones para prevención de enfermedades transmitidas por vector realizadas)x100	TRIMESTRAL	UNIDADES MEDICAS CARECEN DE MATERIAL EN UN 40%	UNIDADES MEDICAS ABASTECIDAS DE MATERIAL EN UN 60%	ASCENDENTE	100%	ADMINISTRACION DE LAS VIVIENDAS CON PISOS DE TIERRA Y FUENTES RETENEDORAS DE AGUA	\$ 51 168.00	\$ -	\$ 51 168.00	ENERO-JUNIO	
PORCENTAJE DE PLATICAS SOBRE LA PREVENCIÓN DEL SOBREPESO Y OBESIDAD INFANTIL REALIZADAS	Pp-22-9509	GESTION	EFICACIA	Informar a la población sobre la importancia de conocer la prevención de enfermedades de transmisión sexual y embarazo en adolescentes	(Total de modulos de información y pláticas programadas / Total de modulos de información y pláticas realizadas)x100	TRIMESTRAL	UNIDADES MEDICAS CARECEN DE MATERIAL EN UN 40%	UNIDADES MEDICAS ABASTECIDAS DE MATERIAL EN UN 60%	ASCENDENTE	100%	PLATICAS EN SECUNDARIAS PREPARATORIAS Y BACHILLERES PARA LA PREVENCIÓN DE ENFERMEDADES DE TRANSMISIÓN SEXUAL Y EMBARAZO EN ADOLESCENTES	\$ 51 168.00	\$ -	\$ 51 168.00	ENERO-JUNIO	

TOAL DE RECURSOS \$ 327,979.06 \$ - \$ 327,979.06



PRESIDENCIA MUNICIPAL
CONSTITUCIONAL
DE ACATEPEC GRO
DISTRITO JUDICIAL
DE MORELOS RAMIRO SALVADOR HERNANDEZ

AUTORIZADO
PRESIDENTE MUNICIPAL



SINDICATURA
H. AYUNTAMIENTO MUNICIPAL
CONSTITUCIONAL
DE ACATEPEC, GRO.
DISTRITO JUDICIAL
DE MORELOS LORES GALVEZ



TESORERÍA MUNICIPAL
DE CONFORMIDAD
H. AYUNTAMIENTO MUNICIPAL
DE ACATEPEC GRO
C. VICTORINO JUAPEL DIRCIO
DISTRITO JUDICIAL
DE MORELOS



TITULAR DEL
PROGRAMA DE CONTROL
INTERNO MUNICIPAL
AYUNTAMIENTO MUNICIPAL
DE ACATEPEC GRO
REVISADO
TITULAR DEL PROGRAMA DE CONTROL INTERNO
L. C. GUADALUPE ARACELI LINARES PERALTA

001872



H. AYUNTAMIENTO MUNICIPAL CONSTITUCIONAL DE ACATEPEC, GRO.

RESULTADOS ESTRATEGICOS Y DE GESTIÓN



INDICADORES ESTRATEGICOS Y DE GESTION

AVANCE FISICO											AVANCE FINANCIERO					
PREVENCIÓN SOCIAL DE LA VIOLENCIA Y DELINCUENCIA CON PARTICIPACIÓN CIUDADANA											COSTO TOTAL DEL PROGRAMA				\$	746,047.75
NOMBRE DEL INDICADOR	CLAVE	TIPO	DIMENSION	OBJETIVO	FORMULA DE CALCULO	FRECUENCIA DE MEDICION	LINEA BASE	METAS	SENTIDO DEL INDICADOR	RESULTADOS OBTENIDOS (AVANCE)	ACTIVIDAD	APROBADO	AMPLIACION/REDUCCION	MODIFICADO	FECHA	
PORCENTAJE DE OPERATIVOS DE VIGILANCIA REALIZADOS	Pp-23-9601	ESTRATEGICO	EFICACIA	Realizar operativos de vigilancia en el municipio	(Total de localidades del Municipio de Acatepec / Total de operativos de vigilancia realizados)x100	ANUAL	40% DE LA POBLACION HA SUFRIDO DELINCUENCIA O VIOLENCIA EN EL MUNICIPIO	15% DE LA POBLACION HA SUFRIDO DELINCUENCIA O VIOLENCIA EN EL MUNICIPIO	ASCENDENTE	100%	INFORMAR A LA POBLACION LOS RIESGOS DE LA VIOLENCIA Y DELINCUENCIA	\$ 115 033.82	\$ -	\$ 115 033.82	ENERO-JUNIO	
PORCENTAJE DE ESTRATEGIAS IMPLEMENTADAS PARA IDENTIFICAR LOS PRINCIPALES FACTORES DE RIESGO DE VIOLENCIA Y DELINCUENCIA	Pp-23-9602	ESTRATEGICO	EFICACIA	Intervenir en los principales factores de riesgo de violencia y delincuencia en el municipio	(Total de conferencias programadas/Total de conferencias realizadas)x100	ANUAL	40% DE LA POBLACION HA SUFRIDO DELINCUENCIA O VIOLENCIA EN EL MUNICIPIO	15% DE LA POBLACION HA SUFRIDO DELINCUENCIA O VIOLENCIA EN EL MUNICIPIO	ASCENDENTE	100%	INFORMAR A LA POBLACION LOS RIESGOS DE LA VIOLENCIA Y DELINCUENCIA	\$ 115 033.82	\$ -	\$ 115 033.82	ENERO-JUNIO	
PORCENTAJE DE ATENCION A LAS PERSONAS QUE HAN SIDO VICTIMAS DE VIOLENCIA	Pp-23-9603	GESTION	CALIDAD	Brindar la atención adecuada a las personas que han sido víctimas de violencia	(Total de personas atendidas/Total de personas que se les brinda atención y apoyo)x100	SEMESTRAL	40% DE LA POBLACION HA SUFRIDO DELINCUENCIA O VIOLENCIA EN EL MUNICIPIO	15% DE LA POBLACION HA SUFRIDO DELINCUENCIA O VIOLENCIA EN EL MUNICIPIO	ASCENDENTE	100%	IMPLEMENTAR SISTEMAS DE VIGILANCIA EN LOS ESPACIOS PUBLICOS CON PELIGROSIDAD.	\$ 94 802.50	\$ -	\$ 94 802.50	ENERO-JUNIO	
PORCENTAJE DE PLATICAS DIRIGIDAS A LA POBLACION DE LOS RIESGOS DE LA VIOLENCIA Y DELINCUENCIA	Pp-23-9604	GESTION	EFICACIA	Introducir a la población en las pláticas realizadas para evitar la violencia y delincuencia en el Municipio	(Total de pláticas de la prevención de violencia y delincuencia programadas / Total de pláticas de la prevención de violencia y delincuencia realizadas)x100	TRIMESTRAL	40% DE LA POBLACION HA SUFRIDO DELINCUENCIA O VIOLENCIA EN EL MUNICIPIO	15% DE LA POBLACION HA SUFRIDO DELINCUENCIA O VIOLENCIA EN EL MUNICIPIO	ASCENDENTE	100%	IMPLEMENTAR SISTEMAS DE VIGILANCIA EN LOS ESPACIOS PUBLICOS CON PELIGROSIDAD.	\$ 94 802.50	\$ -	\$ 94 802.50	ENERO-JUNIO	
PORCENTAJE DE SISTEMAS DE VIGILANCIA APLICADOS EN EL MUNICIPIO	Pp-23-9605	GESTION	EFICACIA	Implementar sistemas de vigilancia en puntos clave del Municipio de Acatepec	(Total de estrategias implementadas para mayor vigilancia en el municipio / Total de sistemas de vigilancia implementados en el Municipio)x100	TRIMESTRAL	40% DE LA POBLACION HA SUFRIDO DELINCUENCIA O VIOLENCIA EN EL MUNICIPIO	15% DE LA POBLACION HA SUFRIDO DELINCUENCIA O VIOLENCIA EN EL MUNICIPIO	ASCENDENTE	100%	IMPLEMENTAR SISTEMAS DE VIGILANCIA EN LOS ESPACIOS PUBLICOS CON PELIGROSIDAD.	\$ 94 802.50	\$ -	\$ 94 802.50	ENERO-JUNIO	
PORCENTAJE DE CAPACITACIONES REALIZADAS	Pp-23-9606	GESTION	EFICACIA	Capacitar al personal de prevención social de la violencia y delincuencia con participación ciudadana	(Total de personal de prevención social de la violencia y delincuencia con participación ciudadana/Total de personal de prevención social de la violencia y delincuencia con participación ciudadana capacitado)x100	TRIMESTRAL	40% DE LA POBLACION HA SUFRIDO DELINCUENCIA O VIOLENCIA EN EL MUNICIPIO	15% DE LA POBLACION HA SUFRIDO DELINCUENCIA O VIOLENCIA EN EL MUNICIPIO	ASCENDENTE	100%	CAPACITAR AL PERSONAL DEL AREA SOBRE TEMAS DE VIOLENCIA	\$ 94 802.50	\$ -	\$ 94 802.50	ENERO-JUNIO	
PORCENTAJE DE APOYOS ENTREGADOS A LAS MUJERES EMPRENDEDORAS	Pp-23-9607	GESTION	EFICACIA	Apoyar a las mujeres del municipio de Acatepec	(Total de apoyos a mujeres emprendedoras programados / Total de apoyos a mujeres emprendedoras realizados)x100	TRIMESTRAL	40% DE LA POBLACION HA SUFRIDO DELINCUENCIA O VIOLENCIA EN EL MUNICIPIO	15% DE LA POBLACION HA SUFRIDO DELINCUENCIA O VIOLENCIA EN EL MUNICIPIO	ASCENDENTE	100%	GESTION DE APOYOS PARA MUJERES EMPRENDEDORAS	\$ 108 537.00	\$ -	\$ 108 537.00	ENERO-JUNIO	
PORCENTAJE DE POBLACION BENEFICIADA CON LOS TALLERES REALIZADOS	Pp-23-9608	GESTION	EFICIENCIA	Conocer el total de población beneficiada con los talleres y pláticas realizadas	(Total de talleres y pláticas realizadas/Total de habitantes beneficiados con los talleres y pláticas)x100	TRIMESTRAL	40% DE LA POBLACION HA SUFRIDO DELINCUENCIA O VIOLENCIA EN EL MUNICIPIO	15% DE LA POBLACION HA SUFRIDO DELINCUENCIA O VIOLENCIA EN EL MUNICIPIO	ASCENDENTE	100%	IMPLEMENTAR PLATICAS Y TALLERES PARA PREVENCIÓN Y DETECCIÓN DE LA VIOLENCIA FAMILIAR	\$ 194 249.00	\$ -	\$ 194 249.00	ENERO-JUNIO	
PORCENTAJE DE ATENCION A LAS PERSONAS VICTIMAS DE VIOLENCIA FAMILIAR	Pp-23-9609	GESTION	EFICIENCIA	Atención a las personas que solicitan ayuda en la dirección de prevención social de la violencia y delincuencia	(Total de personas atendidas / Total de personas que fueron beneficiadas)x100	TRIMESTRAL	40% DE LA POBLACION HA SUFRIDO DELINCUENCIA O VIOLENCIA EN EL MUNICIPIO	15% DE LA POBLACION HA SUFRIDO DELINCUENCIA O VIOLENCIA EN EL MUNICIPIO	ASCENDENTE	100%	DETECTAR LA SITUACION Y NIVEL DE RIESGO EN LA QUE SE ENCUENTRAN LAS PERSONAS VICTIMAS DE VIOLENCIA FAMILIAR	\$ 138 622.93	\$ -	\$ 138 622.93	ENERO-JUNIO	
TOTAL DE RECURSOS											\$	746,047.75	\$	-	\$	746,047.75



RESIDENCIA MUNICIPAL
CONSTITUCIONAL
DE ACATEPEC, GRO.
DISTRITO JUDICIAL
DE MORELOS

AUTORIZO
PRESIDENTE MUNICIPAL

C. RAMIRO SALVADOR HERNANDEZ



SINDICATURA
H. AYUNTAMIENTO MUNICIPAL
CONSTITUCIONAL
DE ACATEPEC, GRO.
LIC. GELIA FLORES GALVEZ
DISTRITO JUDICIAL
DE MORELOS



DE CONFORMIDAD
TESORERO MUNICIPAL
LIC. VICTORINO RAFAEL DIRCIO
DISTRITO JUDICIAL
DE ACATEPEC, GRO.



TITULAR DEL
ORGANO DE CONTROL
INTERNO MUNICIPAL
REVISO
TITULAR DEL ORGANISMO DE CONTROL INTERNO
CONSTITUCIONAL
DE ACATEPEC, GRO.
LIC. GUADALUPE ARACELI LINARES PERALTA

001873



H.AYUNTAMIENTO MUNICIPAL CONSTITUCIONAL DE ACATEPEC, GRO.

RESULTADOS ESTRATEGICOS Y DE GESTIÓN



INDICADORES ESTRATEGICOS Y DE GESTION

AVANCE FISICO											AVANCE FINANCIERO					
EVALUACIÓN AL DESEMPEÑO.											COSTO TOTAL DEL PROGRAMA				\$	424,871.81
NOMBRE DEL INDICADOR	CLAVE	TIPO	DIMENSION	OBJETIVO	FORMULA DE CALCULO	FRECUENCIA DE MEDICION	LINEA BASE	METAS	SENTIDO DEL INDICADOR	RESULTADOS OBTENIDOS (AVANCE)	ACTIVIDAD	APROBADO	AMPLIACION/REDUCCION	MODIFICADO	FECHA	
PORCENTAJE DE INFORMACION DEL SISTEMA DE EVALUACION AL DESEMPEÑO	Pp-24-10101	ESTRATEGICO	EFICIENCIA	Enriquecer la informacion del sistema de evaluacion al desempeño de acuerdo a las areas del ayuntamiento	(Total de areas del ayuntamiento / Total de informacion recibada de las areas del ayuntamiento) x100	ANUAL	ES INEFICIENTE LA ELABORACION DEL SISTEMA DE EVALUACION AL DESEMPEÑO UN 35%	INFORMACION EFICIENTE Y CLARA SOBRE LA ELABORACION DEL SISTEMA DE EVALUACION AL DESEMPEÑO 90%	ASCENDENTE	100%	ELABORACION DEL PRESUPUESTO BASADO EN RESULTADOS	\$ 102 330 98	\$ -	\$ 102 330 98	ENERO-JUNIO	
PORCENTAJE DE UNIDADES ADMINISTRATIVAS EVALUADAS	Pp-24-10102	ESTRATEGICO	EFICIENCIA	Total de las unidades que fueron evaluadas	(Total de unidades administrativas / Total de unidades administrativas evaluadas) x100	ANUAL	ES INEFICIENTE LA ELABORACION DEL SISTEMA DE EVALUACION AL DESEMPEÑO UN 35%	INFORMACION EFICIENTE Y CLARA SOBRE LA ELABORACION DEL SISTEMA DE EVALUACION AL DESEMPEÑO 90%	ASCENDENTE	100%		\$ -	\$ -	\$ -	ENERO-JUNIO	
PORCENTAJE DE PROGRAMAS PRESUPUESTARIOS EVALUADOS	Pp-24-10103	ESTRATEGICO	EFICIENCIA	Conocer cuántos programas fueron evaluados	(Total de programas presupuestarios / Total de programas presupuestarios evaluados en tiempo y forma) x100	SEMESTRAL	ES INEFICIENTE LA ELABORACION DEL SISTEMA DE EVALUACION AL DESEMPEÑO UN 35%	INFORMACION EFICIENTE Y CLARA SOBRE LA ELABORACION DEL SISTEMA DE EVALUACION AL DESEMPEÑO 90%	ASCENDENTE	100%	ELABORAR LAS MATRICES DE INDICADORES PARA RESULTADOS	\$ 64 508 17	\$ -	\$ 64 508 17	ENERO-JUNIO	
PORCENTAJE DE CAPACITACIONES REALIZADAS PARA LA ELABORACION DEL PBR	Pp-24-10104	GESTION	EFICIENCIA	Resultados de las capacitaciones necesarias para la elaboracion del pbr	(Total de capacitaciones programadas / Total de las capacitaciones realizadas para la elaboracion del PBR) x100	TRIMESTRAL	ES INEFICIENTE LA ELABORACION DEL SISTEMA DE EVALUACION AL DESEMPEÑO UN 35%	INFORMACION EFICIENTE Y CLARA SOBRE LA ELABORACION DEL SISTEMA DE EVALUACION AL DESEMPEÑO 90%	ASCENDENTE	100%		\$ -	\$ -	\$ -	ENERO-JUNIO	
PORCENTAJE DE ELABORACION DE LAS MATRICES DE INDICADORES PARA RESULTADOS	Pp-24-10105	GESTION	EFICIENCIA	Elaborar la matriz de indicadores para resultados	(Elaborar las matrices de indicadores para el control de resultados / Participacion en la elaboracion de la matriz de indicadores para los resultados) x100	TRIMESTRAL	ES INEFICIENTE LA ELABORACION DEL SISTEMA DE EVALUACION AL DESEMPEÑO UN 35%	INFORMACION EFICIENTE Y CLARA SOBRE LA ELABORACION DEL SISTEMA DE EVALUACION AL DESEMPEÑO 90%	ASCENDENTE	100%	ELABORACION DE INDICADORES ESTRATEGICOS Y DE GESTION	\$ 64 508 17	\$ -	\$ 64 508 17	ENERO-JUNIO	
PORCENTAJE DE INDICADORES ESTRATEGICOS Y DE GESTION REALIZADOS EN TIEMPO Y FORMA	Pp-24-10106	GESTION	EFICACIA	Elaborar los indicadores estrategicos y de gestion de cada unidad administrativa	(Elaboracion de los indicadores estrategicos y de gestion / Total de cumplimiento de los indicadores estrategicos y de gestion) x100	TRIMESTRAL	ES INEFICIENTE LA ELABORACION DEL SISTEMA DE EVALUACION AL DESEMPEÑO UN 35%	INFORMACION EFICIENTE Y CLARA SOBRE LA ELABORACION DEL SISTEMA DE EVALUACION AL DESEMPEÑO 90%	ASCENDENTE	100%		\$ -	\$ -	\$ -	ENERO-JUNIO	
PORCENTAJE DE ELABORACION EN TIEMPO Y FORMA DEL PROGRAMA OPERATIVO ANUAL	Pp-24-10107	GESTION	CALIDAD	Elaborar en tiempo y forma el programa operativo anual (POA)	(Elaboracion del programa operativo anual / Total de cumplimiento en la elaboracion del programa operativo anual) x100	TRIMESTRAL	ES INEFICIENTE LA ELABORACION DEL SISTEMA DE EVALUACION AL DESEMPEÑO UN 35%	INFORMACION EFICIENTE Y CLARA SOBRE LA ELABORACION DEL SISTEMA DE EVALUACION AL DESEMPEÑO 90%	ASCENDENTE	100%	ELABORACION DEL PROGRAMA OPERATIVO ANUAL	\$ 64 508 17	\$ -	\$ 64 508 17	ENERO-JUNIO	
PORCENTAJE DE APLICACION DEL PLAN DE TRABAJO	Pp-24-10108	GESTION	EFICIENCIA	Conocer si se aplica el plan de trabajo en el area de evaluacion al desempeño	(Total de areas que aplican el plan de trabajo / Resultados al aplicar el plan de trabajo en tiempo y forma) x100	TRIMESTRAL	ES INEFICIENTE LA ELABORACION DEL SISTEMA DE EVALUACION AL DESEMPEÑO UN 35%	INFORMACION EFICIENTE Y CLARA SOBRE LA ELABORACION DEL SISTEMA DE EVALUACION AL DESEMPEÑO 90%	ASCENDENTE	100%	ELABORACION DEL PLAN DE TRABAJO DEL SED	\$ 64 508 17	\$ -	\$ 64 508 17	ENERO-JUNIO	
PORCENTAJE DE PROGRAMAS PRESUPUESTARIOS POR DEPARTAMENTO	Pp-24-10109	GESTION	EFICIENCIA	Conocer el grado de cumplimiento de la evaluacion de los programas presupuestarios	(Total de programas presupuestarios / Total de programas presupuestarios evaluados) x100	TRIMESTRAL	ES INEFICIENTE LA ELABORACION DEL SISTEMA DE EVALUACION AL DESEMPEÑO UN 35%	INFORMACION EFICIENTE Y CLARA SOBRE LA ELABORACION DEL SISTEMA DE EVALUACION AL DESEMPEÑO 90%	ASCENDENTE	100%	EVALUACION DE LOS PROGRAMAS PRESUPUESTARIOS DE CADA DEPARTAMENTO	\$ 64 508 15	\$ -	\$ 64 508 15	ENERO-JUNIO	
TOTAL DE RECURSOS											\$ 424,871.81	\$ -	\$ 424,871.81			



PRESIDENCIA MUNICIPAL
CONSTITUCIONAL
DE ACATEPEC, GRO.
DISTRITO JUDICIAL
DE MORELOS

AUTORIZADO
PRESIDENTE MUNICIPAL
C. RAMIRO SALVADOR HERNANDEZ

SINDICATURA
H. AYUNTAMIENTO MUNICIPAL
CONSTITUCIONAL
DE ACATEPEC, GRO.
DISTRITO JUDICIAL
DE MORELOS

DE CONFORMIDAD
TESORERO MUNICIPAL
C. VICTORINO RAFAEL DIRCIO
DISTRITO JUDICIAL
DE MORELOS

TITULAR DEL
ORGANO DE CONTROL
INTERNO MUNICIPAL
AYUNTAMIENTO MUNICIPAL
DE ACATEPEC, GRO.
TITULAR DEL ORGANISMO DE CONTROL INTERNO
L.C. GUADALUPE ARACELI LINARES PERALTA



H.AYUNTAMIENTO MUNICIPAL CONSTITUCIONAL DE ACATEPEC, GRO.

RESULTADOS ESTRATEGICOS Y DE GESTIÓN



INDICADORES ESTRATEGICOS Y DE GESTION

AVANCE FISICO											AVANCE FINANCIERO					
DIRECCIÓN DE TRANSPARENCIA											COSTO TOTAL DEL PROGRAMA				\$	276,573.81
NOMBRE DEL INDICADOR	CLAVE	TIPO	DIMENSION	OBJETIVO	FORMULA DE CALCULO	FRECUENCIA DE MEDICION	LINEA BASE	METAS	SENTIDO DEL INDICADOR	RESULTADOS OBTENIDOS (AVANCE)	ACTIVIDAD	APROBADO	AMPLIACION/REDUCCION	MODIFICADO	FECHA	
PORCENTAJE DE LA POBLACION QUE CONFIA EN LA TRANSPARENCIA DEL GOBIERNO MUNICIPAL	Pp-25-10201	ESTRATEGICO	EFICACIA	Implementar la cultura de principios y los valores en la ciudadanía del municipio	(Contar con un gobierno honesto interesado en el bienestar del municipio. Implementar campañas para mostrar la importancia de cultura y los valores. x100)	ANUAL	60% DE LOS FUNCIONARIOS NO TIENEN CULTURA DE TRANSPARENCIA Y RENDICION DE CUENTAS	90% DE LOS FUNCIONARIOS TIENEN CULTURA DE TRANSPARENCIA Y RENDICION DE CUENTAS	ASCENDENTE	100%	MONITOREAR Y ATENDER LAS SOLICITUDES DE INFORMACION FORMULADAS AL GOBIERNO MUNICIPAL A TRAVES DEL PORTAL OFICIAL DEL MUNICIPIO	\$ 51 860.75	\$ 28 697.00	\$ 80 557.75	ENERO-JUNIO	
PORCENTAJE DE FUNCIONARIOS PUBLICOS QUE CUMPLEN EN MATERIA DE TRANSPARENCIA Y RENDICION DE CUENTAS	Pp-25-10202	ESTRATEGICO	EFICACIA	Cumplir con lo solicitado en materia de transparencia	(Total de servidores publicos que cumplen con lo solicitado en materia de transparencia. / (Transparencia y la informacion de los servidores publicos) x100)	ANUAL	60% DE LOS FUNCIONARIOS NO TIENEN CULTURA DE TRANSPARENCIA Y RENDICION DE CUENTAS	90% DE LOS FUNCIONARIOS TIENEN CULTURA DE TRANSPARENCIA Y RENDICION DE CUENTAS	ASCENDENTE	100%						
PORCENTAJE DE ACCESO A LA INFORMACION DEL MUNICIPIO DE ACATEPEC	Pp-25-10203	ESTRATEGICO	EFICACIA	Cumplir con la informacion del municipio de Acatepec	(Transparencia y la informacion del municipio de Acatepec. Ingresar la informacion clara y precisa del municipio de Acatepec. x100)	SEMESTRAL	60% DE LOS FUNCIONARIOS NO TIENEN CULTURA DE TRANSPARENCIA Y RENDICION DE CUENTAS	90% DE LOS FUNCIONARIOS TIENEN CULTURA DE TRANSPARENCIA Y RENDICION DE CUENTAS	ASCENDENTE	100%	RECIBIR Y DAR TRAMITE A LAS SOLICITUDES DE ACCESO A LA INFORMACION	\$ 55 980.06	\$ -	\$ 55 980.06	ENERO-JUNIO	
PORCENTAJE DE SOLICITUDES DE INFORMACION ATENDIDAS	Pp-25-10204	GESTION	EFICACIA	Responder las solicitudes de acceso a la informacion del Municipio de Acatepec	(Total de solicitudes recibidas durante el 2020 / Total de solicitudes que se les dio respuesta durante el 2020) x100	TRIMESTRAL	60% DE LOS FUNCIONARIOS NO TIENEN CULTURA DE TRANSPARENCIA Y RENDICION DE CUENTAS	90% DE LOS FUNCIONARIOS TIENEN CULTURA DE TRANSPARENCIA Y RENDICION DE CUENTAS	ASCENDENTE	100%						
PORCENTAJE DE SOLICITUDES CONTESTADAS EN EL TIEMPO ESTABLECIDO	Pp-25-10205	GESTION	EFICACIA	El área de transparencia es la encargada de recibir la informacion del solicitante y dar una respuesta durante el tiempo establecido	(Total de informacion recibida de las áreas correspondientes / Total de solicitudes contestadas durante el tiempo establecido) x100	TRIMESTRAL	60% DE LOS FUNCIONARIOS NO TIENEN CULTURA DE TRANSPARENCIA Y RENDICION DE CUENTAS	90% DE LOS FUNCIONARIOS TIENEN CULTURA DE TRANSPARENCIA Y RENDICION DE CUENTAS	ASCENDENTE	100%	SOLICITAR Y RECABAR INFORMACION PUBLICA DE LAS DIVERSAS AREAS PARA SU PUBLICACION EN EL PORTAL OFICIAL DEL MUNICIPIO	\$ 35 009.00	\$ -	\$ 35 009.00	ENERO-JUNIO	
PORCENTAJE DE INFORMACION RECABADA Y PUBLICADA	Pp-25-10206	GESTION	EFICACIA	Recabar y publicar informacion en la plataforma nacional de transparencia	(Cumplir con las fracciones del artículo 81 de la ley 207 de transparencia / Total de habitantes interesados en acceder al portal oficial del municipio) x100	TRIMESTRAL	60% DE LOS FUNCIONARIOS NO TIENEN CULTURA DE TRANSPARENCIA Y RENDICION DE CUENTAS	90% DE LOS FUNCIONARIOS TIENEN CULTURA DE TRANSPARENCIA Y RENDICION DE CUENTAS	ASCENDENTE	100%						
PORCENTAJE DE CUMPLIMIENTO DEL ARTICULO 81 DE LAS FRACCIONES DE LA LEY 207	Pp-25-10207	GESTION	EFICACIA	Cumplir con la carga de informacion del artículo 81 de la ley 207 de Transparencia y Acceso a la Informacion Publica del Estado de Guerrero	(Total de fracciones del artículo 81 de la ley 207 / Total de cumplimiento en las fracciones del artículo 81 de la ley 207) x100	TRIMESTRAL	60% DE LOS FUNCIONARIOS NO TIENEN CULTURA DE TRANSPARENCIA Y RENDICION DE CUENTAS	90% DE LOS FUNCIONARIOS TIENEN CULTURA DE TRANSPARENCIA Y RENDICION DE CUENTAS	ASCENDENTE	100%	PUBLICAR INFORMACION SUFICIENTE Y ADECUADA EN MATERIA DE TRANSPARENCIA EN EL PORTAL OFICIAL DEL MUNICIPIO	\$ 35 009.00	\$ -	\$ 35 009.00	ENERO-JUNIO	
PORCENTAJE DE CIUDADANOS QUE CONFIAN EN LOS SERVIDORES PUBLICOS	Pp-25-10208	GESTION	EFICACIA	Que los servidores publicos informen los resultados avances de los trabajos	(Mantener a los habitantes informados de los avances en beneficio del municipio. Que los servidores publicos brinden la confianza al transparentar la informacion a la cual tendrán acceso los ciudadanos. x100)	TRIMESTRAL	60% DE LOS FUNCIONARIOS NO TIENEN CULTURA DE TRANSPARENCIA Y RENDICION DE CUENTAS	90% DE LOS FUNCIONARIOS TIENEN CULTURA DE TRANSPARENCIA Y RENDICION DE CUENTAS	ASCENDENTE	100%	CUMPLIR CON LOS REQUERIMIENTOS ESTABLECIDOS EN LEY EN MATERIA DE TRANSPARENCIA	\$ 35 009.00	\$ -	\$ 35 009.00	ENERO-JUNIO	
PORCENTAJE DE CAPACITACIONES DIRIGIDAS A LOS FUNCIONARIOS	Pp-25-10209	GESTION	EFICACIA	Capacitar a los funcionarios para transparentar su informacion correspondiente	(Total de capacitaciones realizadas / Total de funcionarios que fueron capacitados) x100	TRIMESTRAL	60% DE LOS FUNCIONARIOS NO TIENEN CULTURA DE TRANSPARENCIA Y RENDICION DE CUENTAS	90% DE LOS FUNCIONARIOS TIENEN CULTURA DE TRANSPARENCIA Y RENDICION DE CUENTAS	ASCENDENTE	100%	INSTRUIR A LOS FUNCIONARIOS SOBRE LA IMPORTANCIA DE TRANSPARENTAR SU INFORMACION	\$ 35 009.00	\$ -	\$ 35 009.00	ENERO-JUNIO	

TOAL DE RECURSOS \$ 247,876.81 \$ 28,697.00 \$ 276,573.81



PRESIDENCIA MUNICIPAL
CONSTITUCIONAL
DE ACATEPEC, GRO.
DISTRITO JUDICIAL
DE MORELIA

AUTORIZO
PRESIDENTE MUNICIPAL

C. RAMIRO SALVADOR HERNANDEZ



SINDICATURA
H. AYUNTAMIENTO MUNICIPAL
CONSTITUCIONAL
DE ACATEPEC, GRO.
DISTRITO JUDICIAL
DE MORELIA

L. GONZALEZ FLORES GALVEZ



TESORERIA MUNICIPAL
H. AYUNTAMIENTO MUNICIPAL
DE ACATEPEC, GRO.
DISTRITO JUDICIAL
DE MORELIA

C. VICTORINO RAFAEL DIRCIO



TITULAR DEL
ORGANO DE CONTROL
INTERNO MUNICIPAL
AYUNTAMIENTO MUNICIPAL
CONSTITUCIONAL
DE ACATEPEC, GRO.
DISTRITO JUDICIAL
DE MORELIA

L.C. GUADALUPE ARACELI LINARES PERALTA



H. AYUNTAMIENTO MUNICIPAL CONSTITUCIONAL DE ACATEPEC, GRO.

RESULTADOS ESTRATEGICOS Y DE GESTIÓN



INDICADORES ESTRATEGICOS Y DE GESTION

AVANCE FISICO											AVANCE FINANCIERO					
DIRECCIÓN DE CATASTRO											COSTO TOTAL DEL PROGRAMA				\$	37,101.66
NOMBRE DEL INDICADOR	CLAVE	TIPO	DIMENSION	OBJETIVO	FORMULA DE CALCULO	FRECUENCIA DE MEDICION	LINEA BASE	METAS	SENTIDO DEL INDICADOR	RESULTADOS OBTENIDOS (AVANCE)	ACTIVIDAD	APROBADO	AMPLIACION/REDUCCION	MODIFICADO	FECHA	
Porcentaje de buena atención a los habitantes	Pp-25-5301	ESTRATEGICO	EFICACIA	Conocer si en la dirección de catastro se atiende de una manera respetuosa a los habitantes del municipio.	(Total de habitantes realizando trámites en catastro / Total de habitantes satisfechos con la atención de dirección de catastro)x100	ANUAL	DEFICIENTE ACTUALIZACIÓN DEL PADRON DE CONTRIBUYENTES EN UN 30%	CONTROL Y ACTUALIZACIÓN DEL PADRON DE CONTRIBUYENTES EN UN 70%	ASCENDENTE	100%	ACTUALIZAR EL PADRON DE CONTRIBUYENTES	\$ -	\$ 6,183.61	\$ 6,183.61	ENERO-JUNIO	
Porcentaje de actualización del padrón de contribuyentes.	Pp-25-5302	ESTRATEGICO	EFICACIA	Conocer si se realiza la actualización del padrón de contribuyentes.	(Total de padrón de contribuyentes / Total de actualización de padrón de contribuyentes)x100	ANUAL	DEFICIENTE ACTUALIZACIÓN DEL PADRON DE CONTRIBUYENTES EN UN 30%	CONTROL Y ACTUALIZACIÓN DEL PADRON DE CONTRIBUYENTES EN UN 70%	ASCENDENTE	100%		\$ -	\$ 6,183.61	\$ 6,183.61	ENERO-JUNIO	
Porcentaje de solicitudes realizadas	Pp-25-5303	GESTION	EFICACIA	Atender las solicitudes recibidas.	(Total de solicitudes entregadas a dirección de catastro / Total de ciudadanos satisfechos con la atención del área de catastro)x100	SEMESTRAL	DEFICIENTE ACTUALIZACIÓN DEL PADRON DE CONTRIBUYENTES EN UN 30%	CONTROL Y ACTUALIZACIÓN DEL PADRON DE CONTRIBUYENTES EN UN 70%	ASCENDENTE	100%	ELABORAR LA PROPUESTA DE TABLA DE VALORES BASE PARA EL COBRO DEL IMPUESTO PREDIAL	\$ -	\$ 6,183.61	\$ 6,183.61	ENERO-JUNIO	
Porcentaje del padrón de contribuyentes del municipio	Pp-25-5304	GESTION	EFICACIA	Conocer si se realiza la actualización del padrón de contribuyentes en el área de catastro	(Padrón de contribuyentes / Total de padrón de contribuyentes actualizado)x100	TRIMESTRAL	DEFICIENTE ACTUALIZACIÓN DEL PADRON DE CONTRIBUYENTES EN UN 30%	CONTROL Y ACTUALIZACIÓN DEL PADRON DE CONTRIBUYENTES EN UN 70%	ASCENDENTE	100%		\$ -	\$ 6,183.61	\$ 6,183.61	ENERO-JUNIO	
Porcentaje de elaboración de la Tabla de valores del Municipio de Acatepec.	Pp-25-5305	GESTION	EFICACIA	Realizar la tabla de valores del municipio de Acatepec en el tiempo establecido	(Elaboración de la tabla de valores del Municipio de Acatepec / Entrega de la tabla de valores del Municipio de Acatepec)x100	TRIMESTRAL	DEFICIENTE ACTUALIZACIÓN DEL PADRON DE CONTRIBUYENTES EN UN 30%	CONTROL Y ACTUALIZACIÓN DEL PADRON DE CONTRIBUYENTES EN UN 70%	ASCENDENTE	100%	BRINDAR CAPACITACIONES AL PERSONAL ENCARGADO DEL ÁREA	\$ -	\$ 6,183.61	\$ 6,183.61	ENERO-JUNIO	
Porcentaje de capacitaciones realizadas	Pp-25-5306	GESTION	EFICACIA	Capacitar al personal de Catastro para mejorar su desempeño laboral	(Total de personal del área de catastro / Total de capacitaciones recibidas)x100	TRIMESTRAL	DEFICIENTE ACTUALIZACIÓN DEL PADRON DE CONTRIBUYENTES EN UN 30%	CONTROL Y ACTUALIZACIÓN DEL PADRON DE CONTRIBUYENTES EN UN 70%	ASCENDENTE	100%		\$ -	\$ 6,183.61	\$ 6,183.61	ENERO-JUNIO	
Porcentaje de control eficiente en predios urbanos y rústicos	Pp-25-5307	GESTION	EFICACIA	Conocer si se realiza un control de predios urbanos y rústicos realizados.	(Total de predios urbanos y rústicos / Total de control de predios urbanos y rústicos)x100	TRIMESTRAL	DEFICIENTE ACTUALIZACIÓN DEL PADRON DE CONTRIBUYENTES EN UN 30%	CONTROL Y ACTUALIZACIÓN DEL PADRON DE CONTRIBUYENTES EN UN 70%	ASCENDENTE	100%	LLEVAR UN CONTROL DE LOS PREDIOS URBANOS Y RUSTICOS DEL MUNICIPIO	\$ -	\$ 6,183.61	\$ 6,183.61	ENERO-JUNIO	
Porcentaje de control de recaudación	Pp-25-5308	GESTION	EFICACIA	Emite un reporte diariamente sobre la recaudación a la tesorería municipal	(Reportes emitidos a tesorería / Total de control de los reportes entregados)x100	TRIMESTRAL	DEFICIENTE ACTUALIZACIÓN DEL PADRON DE CONTRIBUYENTES EN UN 30%	CONTROL Y ACTUALIZACIÓN DEL PADRON DE CONTRIBUYENTES EN UN 70%	ASCENDENTE	100%	REMITIR DIARIAMENTE AL DEPARTAMENTO DE TESORERIA MUNICIPAL EL REPORTE DE RECAUDACIÓN	\$ -	\$ 6,183.61	\$ 6,183.61	ENERO-JUNIO	
Porcentaje de valores catastrales	Pp-25-5309	GESTION	EFICACIA	Conocer si se realizan valores catastrales de los bienes inmuebles	(Total de valores catastrales / Total de valores catastrales en el municipio)x100	TRIMESTRAL	DEFICIENTE ACTUALIZACIÓN DEL PADRON DE CONTRIBUYENTES EN UN 30%	CONTROL Y ACTUALIZACIÓN DEL PADRON DE CONTRIBUYENTES EN UN 70%	ASCENDENTE	100%	DETERMINAR LOS VALORES CATASTRALES DE LOS BIENES INMUEBLES	\$ -	\$ 6,183.61	\$ 6,183.61	ENERO-JUNIO	
TOAL DE RECURSOS												\$	\$ 37,101.66	\$ 37,101.66		

AUTORIZO
PRESIDENTE MUNICIPAL

C. RAMIRO SALVADOR HERNANDEZ

ESTADOS UNIDOS MEXICANOS
SINDICATURA
H. AYUNTAMIENTO MUNICIPAL
CONSTITUCIONAL
DE ACATEPEC, GRO.
SINDICO PROCURADOR
DISTRIC. ORBELA LARES GALVEZ
DE MORELOS

ESTADOS UNIDOS MEXICANOS
TESORERIA MUNICIPAL
H. AYUNTAMIENTO MUNICIPAL
CONSTITUCIONAL
DE ACATEPEC, GRO.
DIRECCION DE ADMINISTRACION
MUNICIPAL DE
MORELOS
C. VICTORINO RAFAEL DIRCIO

ESTADOS UNIDOS MEXICANOS
TITULAR DEL
COMANDO DE CONTROL
INTERNO MUNICIPAL
AYUNTAMIENTO MUNICIPAL
CONSTITUCIONAL
DE ACATEPEC, GRO.
DE PREVISOR
COMANDO DE CONTROL INTERNO
001876
L.C. GUADALUPE ARACELI LINARES PERALTA



H. AYUNTAMIENTO MUNICIPAL CONSTITUCIONAL DE ACATEPEC, GRO.

RESULTADOS ESTRATEGICOS Y DE GESTIÓN

INDICADORES ESTRATEGICOS Y DE GESTION



AVANCE FISICO													AVANCE FINANCIERO					
DRENAJE Y LETRINAS (DRENAJE PLUVIAL)													COSTO TOTAL DEL PROGRAMA				\$	13,556,512.66
NOMBRE DEL INDICADOR	CLAVE	TIPO	DIMENSION	OBJETIVO	FORMULA DE CALCULO	UNIDAD DE MEDIDA	META	FRECUENCIA DE MEDICION	LINEA BASE	METAS	SENTIDO DEL INDICADOR	RESULTADOS OBTENIDOS (AVANCE)	ACTIVIDAD	APROBADO	MODIFICADO	PASADO	FECHA	
PORCENTAJE DE HABITANTES DEL MUNICIPIO BENEFICIARIOS CON OBRAS DE DRENAJE PLUVIAL	PM-11-8100-FSM-OF-DPL-01	GESTION	EFICACIA	MEJOR EL PORCENTAJE DE HABITANTES DEL MUNICIPIO QUE SE BENEFICIAN CON LAS OBRAS DE DRENAJE PLUVIAL	$(H \cdot D \cdot P \cdot T \cdot M) / 100$	PORCENTAJE	DETERMINAR EL PORCENTAJE DE HABITANTES DEL MUNICIPIO BENEFICIADOS CON LAS OBRAS DE DRENAJE PLUVIAL	ANUAL	PORCENTAJE DE CALIDAD DE 40%	INCREMENTAR EL PORCENTAJE DE CALIDAD A UN 80%	ASCENDENTE	1%	REHABILITACION DE DRENAJE PLUVIAL EN LA LOCALIDAD DE HELLA DE LAS FLORES	\$ 1,000,000.00	\$ 1,000,000.00	\$	ENERO-JUNIO	
													REHABILITACION DE DRENAJE PLUVIAL EN LA LOCALIDAD DE AGUA TOMARCA	\$ 500,000.00	\$ 500,000.00	\$	ENERO-JUNIO	
													REHABILITACION DE DRENAJE PLUVIAL EN LA LOCALIDAD DE CAISTEPEC	\$ 2,000,000.00	\$ 2,000,000.00	\$	ENERO-JUNIO	
													REHABILITACION DE DRENAJE PLUVIAL EN LA LOCALIDAD DE BARRANCA MERA	\$ 1,500,000.00	\$ 2,406,512.66	\$ 2,406,512.66	ENERO-JUNIO	
PORCENTAJE DE LOCALIDADES BENEFICIARIAS CON OBRAS DE DRENAJE PLUVIAL	PM-11-8100-FSM-OF-DPL-02	GESTION	EFICACIA	MEJOR EL PORCENTAJE DE LOCALIDADES QUE SON BENEFICIARIAS CON OBRAS DE DRENAJE PLUVIAL	$(L \cdot D \cdot P \cdot T \cdot M) / 100$	PORCENTAJE	DETERMINAR EL PORCENTAJE DE LOCALIDADES BENEFICIARIAS CON OBRAS DE DRENAJE PLUVIAL EN EL MUNICIPIO	ANUAL	PORCENTAJE DE CALIDAD DE 40%	INCREMENTAR EL PORCENTAJE DE CALIDAD A UN 80%	ASCENDENTE	1%	REHABILITACION DE DRENAJE PLUVIAL EN MESO ALBUERO LA LOCALIDAD DE EL OBRADO	\$ 1,000,000.00	\$ 1,000,000.00	\$	ENERO-JUNIO	
													REHABILITACION DE DRENAJE PLUVIAL EN MESO JERUSALEN DE LA LOCALIDAD DE EL OBRADO	\$ 1,000,000.00	\$ 1,000,000.00	\$	ENERO-JUNIO	
													REHABILITACION DE DRENAJE PLUVIAL EN LA COLONIA BARRANCA MERA LOCALIDAD DE CAISTEPEC	\$ 1,500,000.00	\$	\$	ENERO-JUNIO	
													REHABILITACION DE DRENAJE PLUVIAL EN LA LOCALIDAD DE AGUA FRIA	\$ 1,500,000.00	\$	\$	ENERO-JUNIO	
PORCENTAJE DE OBRAS DE DRENAJE PLUVIAL REALIZADAS EN EL MUNICIPIO	PM-11-8100-FSM-OF-DPL-03	GESTION	EFICACIA	MEJOR EL PORCENTAJE DE OBRAS DE DRENAJE PLUVIAL	$(O \cdot D \cdot P \cdot T \cdot M) / 100$	PORCENTAJE	DETERMINAR EL PORCENTAJE DEL TOTAL DE OBRAS DE DRENAJE PLUVIAL EN EL MUNICIPIO	SEMESTRAL	PORCENTAJE DE CALIDAD DE 40%	INCREMENTAR EL PORCENTAJE DE CALIDAD A UN 80%	ASCENDENTE	1%	REHABILITACION DE DRENAJE PLUVIAL EN LA LOCALIDAD DE SAN MARCOS YERBA SANTA	\$ 1,200,000.00	\$ 1,200,000.00	\$	ENERO-JUNIO	
													REHABILITACION DE DRENAJE PLUVIAL EN LA CALLE PLUMBO AL PARTIDO DE LA LOCALIDAD DE TRES CRUCES	\$ 800,000.00	\$ 800,000.00	\$	ENERO-JUNIO	
													REHABILITACION DE DRENAJE PLUVIAL EN LA LOCALIDAD DE YERBA SANTA	\$ 1,500,000.00	\$ 2,000,000.00	\$	ENERO-JUNIO	
PORCENTAJE DE INVERSION EN LA REHABILITACION DE DRENAJE PLUVIAL	PM-11-8100-FSM-OF-DPL-04	ESTRATEGICO	ECONOMIA	MEJOR EL PORCENTAJE DE INVERSION DESTINADA A LA REHABILITACION DE DRENAJE PLUVIAL	$(M \cdot I \cdot D \cdot P \cdot T \cdot M) / 100$	PORCENTAJE	DETERMINAR EL PORCENTAJE DE LA INVERSION DESTINADA A OBRAS DE REHABILITACION DE DRENAJE PLUVIAL	TRIMESTRAL	PORCENTAJE DE CALIDAD DE 40%	INCREMENTAR EL PORCENTAJE DE CALIDAD A UN 80%	ASCENDENTE	1%	REHABILITACION DE DRENAJE PLUVIAL EN LA LOCALIDAD DE EL TEJOCOTE	\$ 1,000,000.00	\$ 1,000,000.00	\$	ENERO-JUNIO	
													REHABILITACION DE DRENAJE PLUVIAL EN LA LOCALIDAD DE FELD DE SAN MARCOS	\$ 500,000.00	\$ 500,000.00	\$	ENERO-JUNIO	
													REHABILITACION DE DRENAJE PLUVIAL EN MESO CABLES DE LA LOCALIDAD DE AGUA TORRELO	\$ 300,000.00	\$ 300,000.00	\$	ENERO-JUNIO	
TOTAL DE RECURSOS:													\$	15,100,000.00	\$	13,556,512.66	\$	2,456,512.66



PRESIDENCIA MUNICIPAL CONSTITUCIONAL DE ACATEPEC, GRO.
DISTRITO JUDICIAL DE MORELOS
 AUTORIZO
C. RAMIRO SALVADOR HERNANDEZ



ESTADOS UNIDOS MEXICANOS
SINDICO PROCURADOR H. AYUNTAMIENTO MUNICIPAL CONSTITUCIONAL DE ACATEPEC, GRO.
LIC. OFELIA GONZALEZ GALVEZ
DISTRITO JUDICIAL



ESTADOS UNIDOS MEXICANOS
TESORERÍA MUNICIPAL DE CONFORMIDAD H. AYUNTAMIENTO MUNICIPAL CONSTITUCIONAL DE ACATEPEC, GRO.
C. VICTORINO RAFAEL DIRCIO
DISTRITO JUDICIAL DE MORELOS

TITULAR DEL ORGANO DE CONTROL INTERNO MUNICIPAL
REVISO
TITULAR DEL ORGANO DE CONTROL INTERNO MUNICIPAL CONSTITUCIONAL DE ACATEPEC, GRO.
L.C. GUADALUPE ARACELI LINARES PERALTA
001877



H. AYUNTAMIENTO MUNICIPAL CONSTITUCIONAL DE ACATEPEC, GRO.

RESULTADOS ESTRATEGICOS Y DE GESTIÓN

INDICADORES ESTRATEGICOS Y DE GESTION



AVANCE FISICO													AVANCE FINANCIERO					
AGUA POTABLE (REDES DE AGUA POTABLE)													COSTO TOTAL DEL PROGRAMA				\$	9,800,000.00
NOMBRE DEL INDICADOR	CLAVE	TIPO	DIMENSION	OBJETIVO	FORMULA DE CALCULO	UNIDAD DE MEDIDA	META	FRECUENCIA DE MEDICION	LINEA BASE	METAS	SENTIDO DEL INDICADOR	RESULTADOS OBTENIDOS (AVANCE)	ACTIVIDAD	APROBADO	MODIFICADO	PAGADO	FECHA	
PORCENTAJE DE LOCALIDADES BENEFICIARIAS CON OBRAS DE RED DE AGUA POTABLE	PM-11-8100-FISMA-OF-AP0-01	GESTION	EFICACIA	MEJOR EL PORCENTAJE DE LOCALIDADES QUE SE BENEFICIAN CON LAS OBRAS DE RED DE AGUA POTABLE	6 B D R A P A T L M	PORCENTAJE	DETERMINAR EL PORCENTAJE DE LOCALIDADES QUE SON BENEFICIARIAS CON OBRAS DE RED DE AGUA POTABLE	ANUAL	ABASTECIMIENTO DE AGUA POTABLE EN EL MUNICIPIO DE ACATEPEC EN UN 54%	ABASTECIMIENTO DE AGUA POTABLE EN EL MUNICIPIO DE ACATEPEC EN UN 67%	ASCENDENTE	0%	CONSTRUCCION DE LA RED DE AGUA POTABLE EN LA LOCALIDAD DE LAJUNTA POTRERO	\$ 1,000,000.00	\$ 1,000,000.00	\$	ENERO-JUNIO	
PORCENTAJE DE HABITANTES BENEFICIARIOS CON OBRAS DE RED DE AGUA POTABLE REALIZADAS EN EL MUNICIPIO DE ACATEPEC	PM-11-8100-FISMA-OF-AP0-02	GESTION	EFICACIA	MEJOR EL PORCENTAJE DE HABITANTES BENEFICIARIOS CON OBRAS DE RED DE AGUA POTABLE REALIZADAS EN EL MUNICIPIO	6 B D R A P A T M P 100	PORCENTAJE	DETERMINAR EL PORCENTAJE DE OBRAS DE RED DE AGUA POTABLE REALIZADAS EN EL MUNICIPIO DE ACATEPEC	ANUAL	ABASTECIMIENTO DE AGUA POTABLE EN EL MUNICIPIO DE ACATEPEC EN UN 54%	ABASTECIMIENTO DE AGUA POTABLE EN EL MUNICIPIO DE ACATEPEC EN UN 67%	ASCENDENTE	0%	CONSTRUCCION DE LA RED DE AGUA POTABLE EN LA COLONIA CENTRO SOCIAL, HABITO DE LA LOCALIDAD DE VERBA SANTA	\$ 1,500,000.00	\$ 1,500,000.00	\$	ENERO-JUNIO	
PORCENTAJE DE OBRAS DE REHABILITACION DE RED DE AGUA POTABLE REALIZADAS EN EL MUNICIPIO	PM-11-8100-FISMA-OF-AP0-03	GESTION	EFICACIA	MEJOR EL PORCENTAJE DE OBRAS DE REHABILITACION DE RED DE AGUA POTABLE REALIZADAS EN EL MUNICIPIO	6 B D R A P A T O P 17100	PORCENTAJE	DETERMINAR EL PORCENTAJE DE OBRAS DE REHABILITACION DE RED DE AGUA POTABLE QUE SE REALIZAN EN EL MUNICIPIO DE ACATEPEC	SEMESTRAL	ABASTECIMIENTO DE AGUA POTABLE EN EL MUNICIPIO DE ACATEPEC EN UN 54%	ABASTECIMIENTO DE AGUA POTABLE EN EL MUNICIPIO DE ACATEPEC EN UN 67%	ASCENDENTE	0%	CONSTRUCCION DE LA RED DE AGUA POTABLE EN LA LOCALIDAD DE AGUA TOMAGUA	\$ 2,900,000.00	\$ 2,900,000.00	\$	ENERO-JUNIO	
PORCENTAJE DE OBRAS DE CONSTRUCCION DE RED DE AGUA POTABLE REALIZADAS EN EL MUNICIPIO DE ACATEPEC	PM-11-8100-FISMA-OF-AP0-04	GESTION	EFICACIA	MEJOR EL PORCENTAJE DE OBRAS DE CONSTRUCCION DE RED DE AGUA POTABLE EN EL MUNICIPIO	6 B D R A P A T O P 17100	PORCENTAJE	DETERMINAR EL PORCENTAJE DE OBRAS DE CONSTRUCCION DE RED DE AGUA POTABLE EN EL MUNICIPIO DE ACATEPEC	SEMESTRAL	ABASTECIMIENTO DE AGUA POTABLE EN EL MUNICIPIO DE ACATEPEC EN UN 54%	ABASTECIMIENTO DE AGUA POTABLE EN EL MUNICIPIO DE ACATEPEC EN UN 67%	ASCENDENTE	0%	REHABILITACION DE LA RED DE AGUA POTABLE EN LA LOCALIDAD DE MEXICALTEPEC	\$ 1,000,000.00	\$ 1,000,000.00	\$	ENERO-JUNIO	
													REHABILITACION DE LA RED DE AGUA POTABLE EN EL ANEXO CERRO GARILLO DE LA LOCALIDAD DE ALCAMÁN	\$ 300,000.00	\$ 300,000.00	\$	ENERO-JUNIO	
PORCENTAJE DE INVERSION DESTINADA A OBRAS DE REHABILITACION DE RED DE AGUA POTABLE	PM-11-8100-FISMA-OF-AP0-05	ESTRATEGICO	ECONOMIA	MEJOR EL PORCENTAJE DE INVERSION DESTINADA A OBRAS DE REHABILITACION DE RED DE AGUA POTABLE EN EL MUNICIPIO DE ACATEPEC	6 B D R A P A T P P 100	PORCENTAJE	DETERMINAR EL PORCENTAJE DE INVERSION QUE SE ASIGNA A LAS OBRAS DE REHABILITACION DE RED DE AGUA POTABLE EN EL MUNICIPIO DE ACATEPEC	TRIMESTRAL	ABASTECIMIENTO DE AGUA POTABLE EN EL MUNICIPIO DE ACATEPEC EN UN 54%	ABASTECIMIENTO DE AGUA POTABLE EN EL MUNICIPIO DE ACATEPEC EN UN 67%	ASCENDENTE	0%	REHABILITACION DE LA RED DE AGUA POTABLE EN LA LOCALIDAD SAN MARCOS VERBA SANTA	\$ 1,000,000.00	\$ 1,000,000.00	\$	ENERO-JUNIO	
PORCENTAJE DE INVERSION DESTINADA A OBRAS DE CONSTRUCCION DE RED DE AGUA POTABLE	PM-11-8100-FISMA-OF-AP0-06	ESTRATEGICO	ECONOMIA	MEJOR EL PORCENTAJE DE INVERSION DESTINADA A OBRAS DE CONSTRUCCION DE RED DE AGUA POTABLE EN EL MUNICIPIO DE ACATEPEC	6 B D R A P A T P P 100	PORCENTAJE	DETERMINAR EL PORCENTAJE DE INVERSION QUE SE ASIGNA A LA CONSTRUCCION DE RED DE AGUA POTABLE EN EL MUNICIPIO DE ACATEPEC	TRIMESTRAL	ABASTECIMIENTO DE AGUA POTABLE EN EL MUNICIPIO DE ACATEPEC EN UN 54%	ABASTECIMIENTO DE AGUA POTABLE EN EL MUNICIPIO DE ACATEPEC EN UN 67%	ASCENDENTE	0%	REHABILITACION DE LA RED DE AGUA POTABLE EN LA LOCALIDAD DE CERRO PELON	\$ 2,000,000.00	\$ 2,000,000.00	\$	ENERO-JUNIO	
TOTAL DE RECURSOS													\$ 8,800,000.00	\$ 9,800,000.00	\$			


PRESIDENCIA MUNICIPAL
CONSTITUCIONAL
DE ACATEPEC, GRO.
DISTRITO JUDICIAL
DE MORELOS
 AUTORIZO
 PRESIDENTE MUNICIPAL

C. RAMIRO SALVADOR HERNANDEZ


SINDICATURA
H. AYUNTAMIENTO MUNICIPAL
CONSTITUCIONAL
DE ACATEPEC, GRO.
DISTRITO JUDICIAL
DE MORELOS
 SINDICO PROCURADOR

D. ELIA FLORES GALVEZ


SECRETARIA MUNICIPAL
DE CONCORDIA
TESORERÍA MUNICIPAL

C. VICTORINO RAFAEL DIRCIO
DISTRITO JUDICIAL DE
MORELOS


TITULAR DEL
ORDEN DE CONTROL
INTERNO
091878
 REVISO
TITULAR DEL ORDEN DE CONTROL INTERNO
CONSTITUCIONAL
DE ACATEPEC, G. O.
L. C. GUADALUPE ARACELI LINARES PERALTA



H. AYUNTAMIENTO MUNICIPAL CONSTITUCIONAL DE ACATEPEC, GRO.

RESULTADOS ESTRATEGICOS Y DE GESTIÓN

INDICADORES ESTRATEGICOS Y DE GESTION



AVANCE FISICO													AVANCE FINANCIERO					
AGUA POTABLE (LINEA DE CONDUCCIÓN)													COSTO TOTAL DEL PROGRAMA				\$	3,400,000.00
NOMBRE DEL INDICADOR	CLAVE	TIPO	DIMENSION	OBJETIVO	FORMULA DE CALCULO	UNIDAD DE MEDIDA	META	FRECUENCIA DE MEDICION	LINEA BASE	METAS	SENTIDO DEL INDICADOR	RESULTADOS OBTENIDOS (AVANCE)	ACTIVIDAD	ARRIBADO	MODIFICADO	PASADO	FECHA	
PORCENTAJE DE LOCALIDADES BENEFICIARIAS CON OBRAS DE LINEA DE CONDUCCION DE AGUA POTABLE	PM-11-8100-FISM-DF-APD-01	GESTION	EFICACIA	MEJOR EL PORCENTAJE DE LOCALIDADES QUE SE BENEFICIAN CON LAS OBRAS DE LINEAS DE CONDUCCION DE AGUA POTABLE	(E B D L C A P P T M)	PORCENTAJE	DETERMINAR EL PORCENTAJE DE LOCALIDADES QUE SON BENEFICIARIAS CON OBRAS DE LINEAS DE CONDUCCION DE AGUA POTABLE	ANUAL	ABASTECIMIENTO DE AGUA POTABLE EN EL MUNICIPIO DE ACATEPEC EN UN 60%	ABASTECIMIENTO DE AGUA POTABLE EN EL MUNICIPIO DE ACATEPEC EN UN 60%	ASCENDENTE	0%						
PORCENTAJE DE HABITANTES BENEFICIARIOS CON OBRAS DE LINEAS DE CONDUCCION DE AGUA POTABLE REALIZADAS EN EL MUNICIPIO DE ACATEPEC	PM-11-8100-FISM-DF-APD-02	GESTION	EFICACIA	MEJOR EL PORCENTAJE DE HABITANTES BENEFICIARIOS CON OBRAS DE LINEAS DE CONDUCCION DE AGUA POTABLE REALIZADAS EN EL MUNICIPIO DE ACATEPEC	(H B D L C A P P T M M F 100)	PORCENTAJE	DETERMINAR EL PORCENTAJE DE OBRAS DE LINEAS DE CONDUCCION DE AGUA POTABLE REALIZADAS EN EL MUNICIPIO DE ACATEPEC	ANUAL	ABASTECIMIENTO DE AGUA POTABLE EN EL MUNICIPIO DE ACATEPEC EN UN 60%	ABASTECIMIENTO DE AGUA POTABLE EN EL MUNICIPIO DE ACATEPEC EN UN 60%	ASCENDENTE	0%	CONSTRUCCION DE LINEA DE CONDUCCION DE AGUA POTABLE EN LA LOCALIDAD DE ZERRO MASQUET	\$ 2,000,000.00	\$ 1,900,000.00	\$	ENERO 2020	
PORCENTAJE DE OBRAS DE REHABILITACION DE LINEAS DE CONDUCCION DE AGUA POTABLE REALIZADAS EN EL MUNICIPIO	PM-11-8100-FISM-DF-APD-03	GESTION	EFICACIA	MEJOR EL PORCENTAJE DE OBRAS DE REHABILITACION DE LINEAS DE CONDUCCION DE AGUA POTABLE REALIZADAS EN EL MUNICIPIO	(DR R L C A P P T O P F 100)	PORCENTAJE	DETERMINAR EL PORCENTAJE DE OBRAS DE REHABILITACION DE LINEAS DE CONDUCCION DE AGUA POTABLE QUE SE REALIZAN EN EL MUNICIPIO DE ACATEPEC	SEMESTRAL	ABASTECIMIENTO DE AGUA POTABLE EN EL MUNICIPIO DE ACATEPEC EN UN 60%	ABASTECIMIENTO DE AGUA POTABLE EN EL MUNICIPIO DE ACATEPEC EN UN 60%	ASCENDENTE	0%						
PORCENTAJE DE OBRAS DE CONSTRUCCION DE LINEAS DE CONDUCCION DE AGUA POTABLE REALIZADAS EN EL MUNICIPIO DE ACATEPEC	PM-11-8100-FISM-DF-APD-04	GESTION	EFICACIA	MEJOR EL PORCENTAJE DE OBRAS DE CONSTRUCCION DE LINEAS DE CONDUCCION DE AGUA POTABLE REALIZADAS EN EL MUNICIPIO DE ACATEPEC	(D C L C A P P T O P F 100)	PORCENTAJE	DETERMINAR EL PORCENTAJE DE OBRAS DE CONSTRUCCION DE LINEAS DE CONDUCCION DE AGUA POTABLE EN EL MUNICIPIO DE ACATEPEC	SEMESTRAL	ABASTECIMIENTO DE AGUA POTABLE EN EL MUNICIPIO DE ACATEPEC EN UN 60%	ABASTECIMIENTO DE AGUA POTABLE EN EL MUNICIPIO DE ACATEPEC EN UN 60%	ASCENDENTE	0%						
PORCENTAJE DE INVERSION DESTINADA A OBRAS DE REHABILITACION DE LINEAS DE CONDUCCION DE AGUA POTABLE	PM-11-8100-FISM-DF-APD-05	ESTRATEGICO	ECONOMIA	MEJOR EL PORCENTAJE DE INVERSION DESTINADA A OBRAS DE REHABILITACION DE LINEAS DE CONDUCCION DE AGUA POTABLE EN EL MUNICIPIO DE ACATEPEC	(B D R L C A P P T P F 100)	PORCENTAJE	DETERMINAR EL PORCENTAJE DE INVERSION QUE SE ASIGNA A LAS OBRAS DE REHABILITACION DE LINEAS DE CONDUCCION DE AGUA POTABLE EN EL MUNICIPIO DE ACATEPEC	TRIMESTRAL	ABASTECIMIENTO DE AGUA POTABLE EN EL MUNICIPIO DE ACATEPEC EN UN 60%	ABASTECIMIENTO DE AGUA POTABLE EN EL MUNICIPIO DE ACATEPEC EN UN 60%	ASCENDENTE	0%	REHABILITACION DE LA LINEA DE CONDUCCION AGUA POTABLE EN LA COLONIA LOMA MANCABINERO DE LA LOCALIDAD DE ALCAMBAR	\$ 400,000.00	\$ 400,000.00	\$	ENERO 2020	
PORCENTAJE DE INVERSION DESTINADA A OBRAS DE CONSTRUCCION DE LINEAS DE CONDUCCION DE AGUA POTABLE	PM-11-8100-FISM-DF-APD-06	ESTRATEGICO	ECONOMIA	MEJOR EL PORCENTAJE DE INVERSION DESTINADA A OBRAS DE CONSTRUCCION DE LINEAS DE CONDUCCION DE AGUA POTABLE EN EL MUNICIPIO DE ACATEPEC	(D C L C A P P T P F 100)	PORCENTAJE	DETERMINAR EL PORCENTAJE DE INVERSION QUE SE ASIGNA A LA CONSTRUCCION DE LINEAS DE CONDUCCION DE AGUA POTABLE EN EL MUNICIPIO DE ACATEPEC	TRIMESTRAL	ABASTECIMIENTO DE AGUA POTABLE EN EL MUNICIPIO DE ACATEPEC EN UN 60%	ABASTECIMIENTO DE AGUA POTABLE EN EL MUNICIPIO DE ACATEPEC EN UN 60%	ASCENDENTE	0%						
TOTAL DE RECURSOS													\$	2,400,000.00	\$	3,400,000.00	\$	



PRESIDENCIA MUNICIPAL
CONSTITUCIONAL
DE ACATEPEC, GRO.
DISTRITO JUDICIAL
DE MOHELOS

AUTORIZO
PRESIDENTE MUNICIPAL

C. RAMIRO SALVADOR HERNANDEZ



SINDICATURA
SINDICO PROCURADOR
CONSTITUCIONAL
DE ACATEPEC, GRO.
LIC. OFELIA GONZALEZ
DISTRITO JUDICIAL
DE MOHELOS



DE CONFORMIDAD
TESORERO MUNICIPAL
C. VICTORINO RAFAEL DIRCOZ



TITULAR DEL
ORGANO DE CONTROL
INTERNO MUNICIPAL
H. AYUNTAMIENTO MUNICIPAL
CONSTITUCIONAL
DE ACATEPEC, GRO.
TITULAR DEL ORGANISMO DE CONTROL INTERNO
L.C. GUADALUPE ARACELI LINARES PERALTA

001879



H.AYUNTAMIENTO MUNICIPAL CONSTITUCIONAL DE ACATEPEC, GRO.

RESULTADOS ESTRATEGICOS Y DE GESTIÓN

INDICADORES ESTRATEGICOS Y DE GESTION



AVANCE FISICO														AVANCE FINANCIERO					
AGUA POTABLE (TANQUE DE ALMACENAMIENTO)														COSTO TOTAL DEL PROGRAMA			\$	3,500,000.00	
NOMBRE DEL INDICADOR	CLAVE	TIPO	DIMENSION	OBJETIVO	FORMULA DE CALCULO	UNIDAD DE MEDIDA	BETA	FRECUENCIA DE MEDICION	LINEA BASE	METAS	SENTEO DEL INDICADOR	RESULTADOS OBTENIDOS (A MAYO)	ACTIVIDAD	APROBADO	MODIFICADO	PAGADO	FECHA		
PORCENTAJE DE LOCALIDADES BENEFICIARIAS CON OBRAS DE TANQUE DE ALMACENAMIENTO DE AGUA POTABLE	PM-11-8100-FISM-OF-APD-01	GESTION	EFICACIA	MEJOR EL PORCENTAJE DE LOCALIDADES QUE SE BENEFICION CON LAS OBRAS DE TANQUE DE ALMACENAMIENTO DE AGUA POTABLE	$(S.B \times D \times A \times P \times T) \times M$	PORCENTAJE	DETERMINAR EL PORCENTAJE DE LOCALIDADES QUE SON BENEFICIARIAS CON OBRAS DE TANQUE DE ALMACENAMIENTO DE AGUA POTABLE	ANUAL	ABASTECIMIENTO DE AGUA POTABLE EN EL MUNICIPIO DE ACATEPEC EN UN 47%	ABASTECIMIENTO DE AGUA POTABLE EN EL MUNICIPIO DE ACATEPEC EN UN 90%	ASCENDENTE	0%	CONSTRUCCION DE TANQUE DE AGUA POTABLE EN LA COLONIA SAN MARCOS ANEXO DE LA LOCALIDAD DE TERRA BLANCA	\$	500 000.00	\$	500 000.00	ENERO 2020	
PORCENTAJE DE HABITANTES BENEFICIARIOS CON OBRAS DE TANQUES DE ALMACENAMIENTO DE AGUA POTABLE REALIZADOS EN EL MUNICIPIO DE ACATEPEC	PM-11-8100-FISM-OF-APD-02	GESTION	EFICACIA	MEJOR EL PORCENTAJE DE HABITANTES BENEFICIARIOS CON OBRAS DE TANQUES DE ALMACENAMIENTO DE AGUA POTABLE REALIZADOS EN EL MUNICIPIO	$(N \times B \times D \times A \times P \times T) \times M \times 100$	PORCENTAJE	DETERMINAR EL PORCENTAJE DE OBRAS DE TANQUE DE ALMACENAMIENTO DE AGUA POTABLE REALIZADAS EN EL MUNICIPIO DE ACATEPEC	ANUAL	ABASTECIMIENTO DE AGUA POTABLE EN EL MUNICIPIO DE ACATEPEC EN UN 47%	ABASTECIMIENTO DE AGUA POTABLE EN EL MUNICIPIO DE ACATEPEC EN UN 90%	ASCENDENTE	0%							
PORCENTAJE DE OBRAS DE REHABILITACION DE TANQUES DE ALMACENAMIENTO DE AGUA POTABLE REALIZADAS EN EL MUNICIPIO	PM-11-8100-FISM-OF-APD-03	GESTION	EFICACIA	MEJOR EL PORCENTAJE DE OBRAS DE REHABILITACION DE TANQUES DE ALMACENAMIENTO DE AGUA POTABLE REALIZADAS EN EL MUNICIPIO	$(O \times R \times T \times A \times P \times T) \times P \times 100$	PORCENTAJE	DETERMINAR EL PORCENTAJE DE OBRAS DE REHABILITACION DE TANQUES DE ALMACENAMIENTO DE AGUA POTABLE QUE SE REALIZAN EN EL MUNICIPIO DE ACATEPEC	SEMESTRAL	ABASTECIMIENTO DE AGUA POTABLE EN EL MUNICIPIO DE ACATEPEC EN UN 47%	ABASTECIMIENTO DE AGUA POTABLE EN EL MUNICIPIO DE ACATEPEC EN UN 90%	ASCENDENTE	0%	CONSTRUCCION DE TANQUE DE ALMACENAMIENTO DE AGUA POTABLE EN LA LOCALIDAD DE COMATEPEC	\$	800 000.00	\$	800 000.00	ENERO 2020	
PORCENTAJE DE OBRAS DE CONSTRUCCION DE TANQUES DE ALMACENAMIENTO DE AGUA POTABLE REALIZADAS EN EL MUNICIPIO DE ACATEPEC	PM-11-8100-FISM-OF-APD-04	GESTION	EFICACIA	MEJOR EL PORCENTAJE DE OBRAS DE CONSTRUCCION DE TANQUES DE ALMACENAMIENTO DE AGUA POTABLE EN EL MUNICIPIO	$(O \times C \times T \times A \times P \times T) \times P \times 100$	PORCENTAJE	DETERMINAR EL PORCENTAJE DE OBRAS DE CONSTRUCCION DE TANQUES DE ALMACENAMIENTO DE AGUA POTABLE EN EL MUNICIPIO DE ACATEPEC	SEMESTRAL	ABASTECIMIENTO DE AGUA POTABLE EN EL MUNICIPIO DE ACATEPEC EN UN 47%	ABASTECIMIENTO DE AGUA POTABLE EN EL MUNICIPIO DE ACATEPEC EN UN 90%	ASCENDENTE	0%	CONSTRUCCION DE TANQUE DE AGUA POTABLE EN LA LOCALIDAD DE LLANICERANDE	\$	900 000.00	\$	900 000.00	ENERO 2020	
PORCENTAJE DE INVERSION DESTINADA A OBRAS DE REHABILITACION DE TANQUES DE ALMACENAMIENTO DE AGUA POTABLE	PM-11-8100-FISM-OF-APD-05	ESTRATEGICO	ECONOMIA	MEJOR EL PORCENTAJE DE INVERSION DESTINADA A OBRAS DE REHABILITACION DE TANQUES DE ALMACENAMIENTO DE AGUA POTABLE EN EL MUNICIPIO DE ACATEPEC	$(O \times D \times R \times T \times A \times P \times T) \times P \times 100$	PORCENTAJE	DETERMINAR EL PORCENTAJE DE INVERSION QUE SE ASIGNA A LAS OBRAS DE REHABILITACION DE TANQUES DE ALMACENAMIENTO DE AGUA POTABLE EN EL MUNICIPIO DE ACATEPEC	TRIMESTRAL	ABASTECIMIENTO DE AGUA POTABLE EN EL MUNICIPIO DE ACATEPEC EN UN 47%	ABASTECIMIENTO DE AGUA POTABLE EN EL MUNICIPIO DE ACATEPEC EN UN 90%	ASCENDENTE	0%	CONSTRUCCION DE TANQUE DE AGUA POTABLE EN LA COLONIA EL GUAYABO ANEXO DE LA LOCALIDAD DE XICOTEPEC	\$		\$	500 000.00	ENERO 2020	
PORCENTAJE DE INVERSION DESTINADA A OBRAS DE CONSTRUCCION DE TANQUES DE ALMACENAMIENTO DE AGUA POTABLE	PM-11-8100-FISM-OF-APD-06	ESTRATEGICO	ECONOMIA	MEJOR EL PORCENTAJE DE INVERSION DESTINADA A OBRAS DE CONSTRUCCION DE TANQUES DE ALMACENAMIENTO DE AGUA POTABLE EN EL MUNICIPIO DE ACATEPEC	$(O \times C \times T \times A \times P \times T) \times P \times 100$	PORCENTAJE	DETERMINAR EL PORCENTAJE DE INVERSION QUE SE ASIGNA A LA CONSTRUCCION DE TANQUES DE ALMACENAMIENTO DE AGUA POTABLE EN EL MUNICIPIO DE ACATEPEC	TRIMESTRAL	ABASTECIMIENTO DE AGUA POTABLE EN EL MUNICIPIO DE ACATEPEC EN UN 47%	ABASTECIMIENTO DE AGUA POTABLE EN EL MUNICIPIO DE ACATEPEC EN UN 90%	ASCENDENTE	0%	REHABILITACION DE TANQUE DE ALMACENAMIENTO DE AGUA POTABLE EN LA LOCALIDAD DE YERBA SANTA	\$	800 000.00	\$	800 000.00	ENERO 2020	
TOTAL DE RECURSOS														\$	3,000,000.00	\$	3,500,000.00	\$	



PRESIDENCIA MUNICIPAL
CONSTITUCIONAL
DE ACATEPEC, GRO.
DISTRITO JUDICIAL
DE MORELOS

AUTORIZO
PRESIDENTE MUNICIPAL

C. RAMIRO SALVADOR HERNANDEZ



SINDICATURA
SINDICATO MUNICIPAL
H. AYUNTAMIENTO MUNICIPAL
CONSTITUCIONAL
DE ACATEPEC, GRO.
DISTRITO JUDICIAL
DE MORELOS

PROCURADOR

C. LÓPEZ GALVEZ



DE CONFORMIDAD
TESORERO MUNICIPAL
H. AYUNTAMIENTO MUNICIPAL
CONSTITUCIONAL
DE ACATEPEC, GRO.
DISTRITO JUDICIAL
DE MORELOS

C. VICTORINO RAFAEL DIRCIO



TITULAR DEL
ORGANO DE CONTROL
INTERNO MUNICIPAL
H. AYUNTAMIENTO MUNICIPAL
CONSTITUCIONAL
DE ACATEPEC, GRO.
DISTRITO JUDICIAL
DE MORELOS
1880
TITULAR DEL ORGANISMO DE CONTROL INTERNO
L.C. GUADALUPE ARACELI LINARES PERALTA



H. AYUNTAMIENTO MUNICIPAL CONSTITUCIONAL DE ACATEPEC, GRO.

RESULTADOS ESTRATEGICOS Y DE GESTIÓN

INDICADORES ESTRATEGICOS Y DE GESTION



AVANCE FISICO													AVANCE FINANCIERO						
EDUCACIÓN (AULAS)													COSTO TOTAL DEL PROGRAMA			\$	26,907,430.99		
NOMBRE DEL INDICADOR	CLAVE	TIPO	DIMENSION	OBJETIVO	FORMULA DE CALCULO	UNIDAD DE MEDIDA	META	FRECUENCIA DE MEDICION	LINEA BASE	METAS	SENTIDO DEL INDICADOR	RESULTADOS OBTENIDOS (AVANCE)	ACTIVIDAD	APROBADO	MODIFICADO	PAGADO	FECHA		
PORCENTAJE DE LOCALIDADES BENEFICIARIAS CON OBRAS DE AULAS EN ESCUELAS DEL MUNICIPIO	PUE-17-1100-FISM-OF-86-01	GESTION	EFICACIA	MEDIR EL PORCENTAJE DE LOCALIDADES DONDE SE BENEFICIAN CON LAS OBRAS DE AULAS EN ESCUELAS DEL MUNICIPIO	S. R. D. A. E. T. M.	PORCENTAJE	DETERMINAR EL PORCENTAJE DE LOCALIDADES DONDE SON BENEFICIARIAS CON OBRAS AULAS EN ESCUELAS DEL MUNICIPIO	ANUAL	40% DE LA POBLACION NO CUENTA CON UNA EDUCACION DE CALIDAD	70% DE LA POBLACION CUENTA CON UNA EDUCACION DE CALIDAD	ASCENDENTE	7%	CONSTRUCCION DE 3 AULAS Y 2 ANEXOS EN PREESCOLAR C.C.T. 10000010 "VALENTA GOMEZ FARAS" SEGUNDA ETAPA DE LA LOCALIDAD DE ACATEPEC	\$ 2,000,000.00	\$	\$	ENERO-JUNIO		
													CONSTRUCCION DE 3 AULAS Y 2 ANEXOS EN PREESCOLAR C.C.T. 10000010 "VALENTA GOMEZ FARAS" SEGUNDA ETAPA DE LA LOCALIDAD DE ACATEPEC	\$	\$ 3,118,071.28	\$	ENERO-JUNIO		
													CONSTRUCCION DE 3 AULAS Y 2 ANEXOS EN PREESCOLAR C.C.T. 10000010 "SANTO MALDONADO PEREZ" EN LA LOCALIDAD DE BARRANCA DE OCHO	\$ 1,500,000.00	\$	\$ 2,500,000.00	\$	ENERO-JUNIO	
PORCENTAJE DE HABITANTES BENEFICIARIOS CON OBRAS DE CONSTRUCCION Y REHABILITACION DE AULAS EN DIFERENTES NIVELES EN EL MUNICIPIO DE ACATEPEC	PUE-17-1100-FISM-OF-86-02	GESTION	EFICACIA	MEDIR EL PORCENTAJE DE HABITANTES BENEFICIARIOS CON OBRAS DE CONSTRUCCION Y REHABILITACION DE AULAS REALIZADAS EN EL MUNICIPIO	D. R. C. P. A. M. T. M. F. 100	PORCENTAJE	DETERMINAR EL PORCENTAJE DE OBRAS DE CONSTRUCCION Y REHABILITACION DE AULAS REALIZADAS EN EL MUNICIPIO DE ACATEPEC	ANUAL	40% DE LA POBLACION NO CUENTA CON UNA EDUCACION DE CALIDAD	70% DE LA POBLACION CUENTA CON UNA EDUCACION DE CALIDAD	ASCENDENTE	1%	REHABILITACION DE AULAS EN ESCUELA PREESCOLAR C.C.T. 10000010 "SANTO MALDONADO PEREZ" EN LA LOCALIDAD DE MEXICALTEPEC	\$ 1,300,000.00	\$	\$ 1,300,000.00	\$	ENERO-JUNIO	
													REHABILITACION DE AULAS EN PREESCOLAR C.C.T. 10000010 "VALENTA GOMEZ FARAS" DE LA LOCALIDAD DE ACATEPEC	\$	\$	\$ 1,300,000.00	\$	ENERO-JUNIO	
													REHABILITACION DE AULAS EN ESCUELA PREESCOLAR C.C.T. 10000010 "SANTO MALDONADO PEREZ" EN LA LOCALIDAD DE AGUA TORRELES	\$ 900,000.00	\$	\$ 900,000.00	\$	ENERO-JUNIO	
PORCENTAJE DE OBRAS DE REHABILITACION DE AULAS REALIZADAS EN EL MUNICIPIO	PUE-17-1100-FISM-OF-86-03	GESTION	EFICACIA	MEDIR EL PORCENTAJE DE OBRAS DE REHABILITACION DE AULAS REALIZADAS EN EL MUNICIPIO	D. R. A. M. T. O. P. 17100	PORCENTAJE	DETERMINAR EL PORCENTAJE DE OBRAS DE REHABILITACION DE AULAS QUE SE REALIZAN EN EL MUNICIPIO DE ACATEPEC	SEMESTRAL	40% DE LA POBLACION NO CUENTA CON UNA EDUCACION DE CALIDAD	70% DE LA POBLACION CUENTA CON UNA EDUCACION DE CALIDAD	ASCENDENTE	0%	CONSTRUCCION DE 3 AULAS EN ESCUELA PRIMARIA C.C.T. 10001001 "ESCUELA NACIONAL DE LA OCA ANA TERESA JALE	\$ 1,300,000.00	\$	\$ 1,678,358.54	\$	640,000.11	ENERO-JUNIO
													CONSTRUCCION DE 3 AULAS Y 2 ANEXOS EN ESCUELA PRIMARIA C.C.T. 10001001 "FRANCISCO VELA" DE LA LOCALIDAD DE PLAN DE SAN MARCOS	\$ 1,500,000.00	\$	\$ 2,300,000.00	\$	ENERO-JUNIO	
PORCENTAJE DE OBRAS DE CONSTRUCCION DE AULAS REALIZADAS EN EL MUNICIPIO DE ACATEPEC	PUE-17-1100-FISM-OF-86-04	GESTION	EFICACIA	MEDIR EL PORCENTAJE DE OBRAS DE CONSTRUCCION DE AULAS EN EL MUNICIPIO DE ACATEPEC	D. C. A. M. T. O. P. 17100	PORCENTAJE	DETERMINAR EL PORCENTAJE DE OBRAS DE CONSTRUCCION DE AULAS EN EL MUNICIPIO DE ACATEPEC	SEMESTRAL	40% DE LA POBLACION NO CUENTA CON UNA EDUCACION DE CALIDAD	70% DE LA POBLACION CUENTA CON UNA EDUCACION DE CALIDAD	ASCENDENTE	1%	CONSTRUCCION DE 3 AULAS Y 2 ANEXOS EN ESCUELA PRIMARIA C.C.T. 10001001 "FRANCISCO VELA" DE LA LOCALIDAD DE PLAN DE SAN MARCOS	\$ 1,500,000.00	\$	\$ 1,500,000.00	\$	ENERO-JUNIO	
													CONSTRUCCION DE 3 AULAS Y 2 ANEXOS EN ESCUELA SECUNDARIA "TEOGAMA" EN LA LOCALIDAD DE AGUA TORRELES PRIMERA ETAPA	\$ 4,000,000.00	\$	\$ 4,000,000.00	\$	ENERO-JUNIO	
PORCENTAJE DE INVERSION DESTINADA A OBRAS DE REHABILITACION DE AULAS EN ESCUELAS	PUE-17-1100-FISM-OF-86-05	ESTRATEGICO	ECONOMIA	MEDIR EL PORCENTAJE DE INVERSION DESTINADA A OBRAS DE REHABILITACION DE AULAS EN EL MUNICIPIO DE ACATEPEC	D. O. R. A. M. T. 17100	PORCENTAJE	DETERMINAR EL PORCENTAJE DE INVERSION QUE SE ASIGNA A LAS OBRAS DE REHABILITACION DE AULAS EN EL MUNICIPIO DE ACATEPEC	TRIMESTRAL	40% DE LA POBLACION NO CUENTA CON UNA EDUCACION DE CALIDAD	70% DE LA POBLACION CUENTA CON UNA EDUCACION DE CALIDAD	ASCENDENTE	0%	CONSTRUCCION DE 3 AULAS Y 2 ANEXOS EN TELEBACHILLERATO COMUNITARIO NUM. 013 C.C.T. 02001001 DE LA LOCALIDAD DE EL AGUACATE	\$ 2,500,000.00	\$	\$ 2,500,000.00	\$	ENERO-JUNIO	
													CONSTRUCCION DE 3 AULAS Y 2 ANEXOS EN TELEBACHILLERATO C.C.T. 02001001 DE LA LOCALIDAD DE CUERPANA	\$ 2,500,000.00	\$	\$ 2,500,000.00	\$	ENERO-JUNIO	
PORCENTAJE DE INVERSION DESTINADA A OBRAS DE CONSTRUCCION DE AULAS EN ESCUELAS	PUE-17-1100-FISM-OF-86-06	ESTRATEGICO	ECONOMIA	MEDIR EL PORCENTAJE DE INVERSION DESTINADA A OBRAS DE CONSTRUCCION DE AULAS EN EL MUNICIPIO DE ACATEPEC	D. O. C. A. M. T. 17100	PORCENTAJE	DETERMINAR EL PORCENTAJE DE INVERSION QUE SE ASIGNA A LA CONSTRUCCION DE AULAS EN EL MUNICIPIO DE ACATEPEC	TRIMESTRAL	40% DE LA POBLACION NO CUENTA CON UNA EDUCACION DE CALIDAD	70% DE LA POBLACION CUENTA CON UNA EDUCACION DE CALIDAD	ASCENDENTE	1%	CONSTRUCCION DE 3 AULAS Y 2 ANEXOS EN TELEBACHILLERATO COMUNITARIO NUM. 014 C.C.T. 02001001 DE LA LOCALIDAD DE EL AGUACATE	\$ 2,500,000.00	\$	\$ 2,500,000.00	\$	ENERO-JUNIO	
													CONSTRUCCION DE 3 AULAS Y 2 ANEXOS EN TELEBACHILLERATO COMUNITARIO NUM. 014 C.C.T. 02001001 DE LA LOCALIDAD DE EL AGUACATE	\$ 2,500,000.00	\$	\$ 2,500,000.00	\$	ENERO-JUNIO	
TOTAL DE RECURSOS													\$ 21,850,000.00	\$ 26,907,430.99	\$ 640,099.41				



PRESIDENCIA MUNICIPAL
CONSTITUCIONAL
DE ACATEPEC, GRO.
DISTRITO JUDICIAL
DE MORELOS

AUTORIZO
PRESIDENTE MUNICIPAL
C. RAMIRO SALVADOR HERNANDEZ



SINDICATURA
H. AYUNTAMIENTO MUNICIPAL
CON SINDICO PROCURADOR
DE ACATEPEC, GRO.
DIS TRITO JUDICIAL DE MORELOS

ROBERTO FLORES GALVEZ



DE CONFORMIDAD
TESORERO MUNICIPAL
H. AYUNTAMIENTO MUNICIPAL
DE ACATEPEC, GRO.
DISTRITO JUDICIAL DE MORELOS

C. VICTORINO RAFAEL DIRCIO



TITULAR DEL
PLANO DE CONTROL
INTERNO MUNICIPAL
AL
TITULAR DEL PLANO DE CONTROL INTERNO
MUNICIPAL
CONSTITUCIONAL
DE ACATEPEC, GRO.
DISTRITO JUDICIAL DE MORELOS

001881

L. C. GUADALUPE ARACELI LINARES PERALTA



H.AYUNTAMIENTO MUNICIPAL CONSTITUCIONAL DE ACATEPEC, GRO.

RESULTADOS ESTRATEGICOS Y DE GESTIÓN

INDICADORES ESTRATEGICOS Y DE GESTION



AVANCE FISICO													AVANCE FINANCIERO					
EDUCACIÓN (TECHADOS EN AREA DE IMPARTICIÓN DE EDUCACIÓN FÍSICA)													COSTO TOTAL DEL PROGRAMA					
NOMBRE DEL INDICADOR	CLAVE	TIPO	ORIENTACIÓN	OBJETIVO	FÓRMULA DE CÁLCULO	UNIDAD DE MEDIDA	META	FRECUENCIA DE MEDICIÓN	LÍNEA BASE	METAS	SENTIDO DEL INDICADOR	PRUEBAS OBTENIDAS (AVANSE)	ACTIVIDAD	APROBADO	MODIFICADO	PAGADO	FECHA	
PORCENTAJE DE LOCALIDADES BENEFICIARIAS CON OBRAS DE TECHADOS EN ÁREAS DE IMPARTICIÓN DE EDUCACIÓN FÍSICA	PM-17-8100-FISM-DE-01	GESTIÓN	EFICAZ	MEJOR EL PORCENTAJE DE LOCALIDADES QUE SE BENEFICIAN CON LAS OBRAS DE TECHADOS EN ESCUELAS DEL MUNICIPIO	(B/E) * 100	PORCENTAJE	DETERMINAR EL PORCENTAJE DE LOCALIDADES QUE SON BENEFICIARIAS CON OBRAS DE TECHADOS EN ESCUELAS DEL MUNICIPIO	ANUAL	47% DE LA POBLACIÓN CUENTA CON UNA EDUCACIÓN DE CALIDAD	70% DE LA POBLACIÓN CUENTA CON UNA EDUCACIÓN DE CALIDAD	ASCENDENTE	7%	CONSTRUCCIÓN DE TECHADO EN ÁREA DE IMPARTICIÓN DE EDUCACIÓN FÍSICA EN LA ESCUELA PRIMARIA C.C.T. 120981001 "GENERAL VICENTE GUERRERO" DE LA LOCALIDAD DE ZALACOSTA	\$ 2,000,000.00	\$ 2,000,000.00	\$	ENERO 2020	
PORCENTAJE DE HABITANTES BENEFICIARIOS CON OBRAS DE CONSTRUCCIÓN, REHABILITACIÓN Y AMPLIACIÓN DE TECHADOS EN EL MUNICIPIO DE ACATEPEC	PM-17-8100-FISM-DE-02	GESTIÓN	EFICAZ	MEJOR EL PORCENTAJE DE HABITANTES BENEFICIARIOS CON OBRAS DE CONSTRUCCIÓN Y REHABILITACIÓN DE TECHADOS EN EL MUNICIPIO	(N/B) * 100	PORCENTAJE	DETERMINAR EL PORCENTAJE DE OBRAS DE CONSTRUCCIÓN Y REHABILITACIÓN DE TECHADOS EN EL MUNICIPIO DE ACATEPEC	ANUAL	47% DE LA POBLACIÓN CUENTA CON UNA EDUCACIÓN DE CALIDAD	70% DE LA POBLACIÓN CUENTA CON UNA EDUCACIÓN DE CALIDAD	ASCENDENTE	7%	CONSTRUCCIÓN DE TECHADO EN ÁREA DE IMPARTICIÓN DE EDUCACIÓN FÍSICA EN LA ESCUELA PRIMARIA C.C.T. 120981001 "GENERAL VICENTE GUERRERO" DE LA LOCALIDAD DE ZALACOSTA	\$ 2,400,000.00	\$ 2,400,000.00	\$	ENERO 2020	
PORCENTAJE DE OBRAS DE REHABILITACIÓN DE TECHADOS EN ÁREAS DE IMPARTICIÓN DE EDUCACIÓN FÍSICA	PM-17-8100-FISM-DE-03	GESTIÓN	EFICAZ	MEJOR EL PORCENTAJE DE OBRAS DE REHABILITACIÓN DE TECHADOS EN EL MUNICIPIO	(D/E) * 100	PORCENTAJE	DETERMINAR EL PORCENTAJE DE OBRAS DE REHABILITACIÓN DE TECHADOS QUE SE REALIZARON EN EL MUNICIPIO DE ACATEPEC	SEMESTRAL	47% DE LA POBLACIÓN CUENTA CON UNA EDUCACIÓN DE CALIDAD	70% DE LA POBLACIÓN CUENTA CON UNA EDUCACIÓN DE CALIDAD	ASCENDENTE	0%	CONSTRUCCIÓN DE TECHADO EN ÁREA DE IMPARTICIÓN DE EDUCACIÓN FÍSICA EN LA ESCUELA PREESCOLAR C.C.T. 120002000 "AGUSTÍN MELCAMP" DE LA LOCALIDAD DE SANTA ROSA	\$ 1,700,000.00	\$ 2,400,000.00	\$	ENERO 2020	
PORCENTAJE DE OBRAS DE CONSTRUCCIÓN DE TECHADOS EN ÁREAS DE IMPARTICIÓN DE EDUCACIÓN FÍSICA	PM-17-8100-FISM-DE-04	GESTIÓN	EFICAZ	MEJOR EL PORCENTAJE DE OBRAS DE CONSTRUCCIÓN DE TECHADOS EN EL MUNICIPIO	(D/C) * 100	PORCENTAJE	DETERMINAR EL PORCENTAJE DE OBRAS DE CONSTRUCCIÓN DE TECHADOS EN EL MUNICIPIO DE ACATEPEC	SEMESTRAL	47% DE LA POBLACIÓN CUENTA CON UNA EDUCACIÓN DE CALIDAD	70% DE LA POBLACIÓN CUENTA CON UNA EDUCACIÓN DE CALIDAD	ASCENDENTE	0%	CONSTRUCCIÓN DE TECHADO EN ÁREA DE IMPARTICIÓN DE EDUCACIÓN FÍSICA EN LA ESCUELA PRIMARIA C.C.T. 120981001 "ANTONIO CASTRO" DE LA LOCALIDAD DE VILLA DE LAS FLORES	\$ 2,400,000.00	\$ 2,400,000.00	\$	ENERO 2020	
PORCENTAJE DE OBRAS DE AMPLIACIÓN DE TECHADOS EN ÁREAS DE IMPARTICIÓN DE EDUCACIÓN FÍSICA	PM-17-8100-FISM-DE-05	GESTIÓN	EFICAZ	MEJOR EL PORCENTAJE DE OBRAS DE AMPLIACIÓN DE TECHADOS EN EL MUNICIPIO	(D/A) * 100	PORCENTAJE	DETERMINAR EL PORCENTAJE DE OBRAS DE AMPLIACIÓN DE TECHADOS EN EL MUNICIPIO DE ACATEPEC	SEMESTRAL	47% DE LA POBLACIÓN CUENTA CON UNA EDUCACIÓN DE CALIDAD	70% DE LA POBLACIÓN CUENTA CON UNA EDUCACIÓN DE CALIDAD	ASCENDENTE	1%	CONSTRUCCIÓN DE TECHADO EN ÁREA DE IMPARTICIÓN DE EDUCACIÓN FÍSICA EN LA ESCUELA PRIMARIA C.C.T. 120002000 "MARIANO RAMÍREZ" DE LA LOCALIDAD DE BUENAVISTA	\$ 2,400,000.00	\$ 2,400,000.00	\$	ENERO 2020	
PORCENTAJE DE INVERSIÓN DESTINADA A OBRAS DE REHABILITACIÓN DE TECHADOS EN ESCUELAS	PM-17-8100-FISM-DE-06	ESTRATÉGICO	ECONOMÍA	MEJOR EL PORCENTAJE DE INVERSIÓN DESTINADA A OBRAS DE REHABILITACIÓN DE TECHADOS EN EL MUNICIPIO DE ACATEPEC	(D/O) * 100	PORCENTAJE	DETERMINAR EL PORCENTAJE DE INVERSIÓN QUE SE ASIGNA A LAS OBRAS DE REHABILITACIÓN DE TECHADOS EN EL MUNICIPIO DE ACATEPEC	TRIMESTRAL	47% DE LA POBLACIÓN CUENTA CON UNA EDUCACIÓN DE CALIDAD	70% DE LA POBLACIÓN CUENTA CON UNA EDUCACIÓN DE CALIDAD	ASCENDENTE	0%	CONSTRUCCIÓN DE TECHADO EN ÁREA DE IMPARTICIÓN DE EDUCACIÓN FÍSICA EN EL CENTRO DE EDUCACIÓN MEDIA SUPERIOR "DIGNO MARSHALL" DE LA LOCALIDAD DE VERBA SANTA	\$ 2,400,000.00	\$ 2,400,000.00	\$	ENERO 2020	
PORCENTAJE DE INVERSIÓN DESTINADA A OBRAS DE CONSTRUCCIÓN DE TECHADOS EN ESCUELAS	PM-17-8100-FISM-DE-07	ESTRATÉGICO	ECONOMÍA	MEJOR EL PORCENTAJE DE INVERSIÓN DESTINADA A OBRAS DE CONSTRUCCIÓN DE TECHADOS EN EL MUNICIPIO DE ACATEPEC	(D/C) * 100	PORCENTAJE	DETERMINAR EL PORCENTAJE DE INVERSIÓN QUE SE ASIGNA A LA CONSTRUCCIÓN DE TECHADOS EN EL MUNICIPIO DE ACATEPEC	TRIMESTRAL	47% DE LA POBLACIÓN CUENTA CON UNA EDUCACIÓN DE CALIDAD	70% DE LA POBLACIÓN CUENTA CON UNA EDUCACIÓN DE CALIDAD	ASCENDENTE	0%	CONSTRUCCIÓN DE TECHADO EN ÁREA DE IMPARTICIÓN DE EDUCACIÓN FÍSICA EN LA ESCUELA TELESECUNDARIA C.C.T. 120710020 "SANTO DOMINGO GARCÍA" DE LA LOCALIDAD DE EL MANO GRANDE	\$ 2,400,000.00	\$ 2,400,000.00	\$	ENERO 2020	
PORCENTAJE DE INVERSIÓN DESTINADA A OBRAS DE AMPLIACIÓN DE TECHADOS EN ESCUELAS	PM-17-8100-FISM-DE-08	ESTRATÉGICO	ECONOMÍA	MEJOR EL PORCENTAJE DE INVERSIÓN DESTINADA A OBRAS DE AMPLIACIÓN DE TECHADOS EN EL MUNICIPIO DE ACATEPEC	(D/A) * 100	PORCENTAJE	DETERMINAR EL PORCENTAJE DE INVERSIÓN QUE SE ASIGNA A LA AMPLIACIÓN DE TECHADOS EN EL MUNICIPIO DE ACATEPEC	TRIMESTRAL	47% DE LA POBLACIÓN CUENTA CON UNA EDUCACIÓN DE CALIDAD	70% DE LA POBLACIÓN CUENTA CON UNA EDUCACIÓN DE CALIDAD	ASCENDENTE	0.2%	REHABILITACIÓN DE TECHADO EN ÁREA DE IMPARTICIÓN DE EDUCACIÓN FÍSICA EN LA ESCUELA PRIMARIA BENITO JUÁREZ C.C.T. 120981001 "GENERAL NICOLÁS BRAY" DE LA LOCALIDAD DE VERBA SANTA	\$ 1,200,000.00	\$ 1,200,000.00	\$	ENERO 2020	
													AMPLIACIÓN DE TECHADO EN ÁREA DE IMPARTICIÓN DE EDUCACIÓN FÍSICA EN LA ESCUELA PREESCOLAR C.C.T. 120002000 "MARIANO RAMÍREZ" DE LA LOCALIDAD DE BUENAVISTA	\$	\$	\$ 352,750.00	\$	ENERO 2020
													AMPLIACIÓN DE TECHADO EN ÁREA DE IMPARTICIÓN DE EDUCACIÓN FÍSICA EN LA ESCUELA PRIMARIA C.C.T. 120981001 "GENERAL VICENTE GUERRERO" DE LA LOCALIDAD DE ZALACOSTA	\$	\$	\$ 141,180.00	\$	ENERO 2020
TOTAL DE RECURSOS													\$ 20,300,000.00	\$ 21,696,891.26	\$			



PRESIDENCIA MUNICIPAL
CONSTITUCIONAL
DE ACATEPEC, GRO.
DISTRITO JUDICIAL
DE MORELOS

AUTORIZO
PRESIDENTE MUNICIPAL

C. RAMIRO SALVADOR HERNANDEZ



SINDICATURA
H. AYUNTAMIENTO MUNICIPAL
CONSTITUCIONAL
DE ACATEPEC, GRO.
DISTRITO JUDICIAL
DE MORELOS

BO
SINDICO PROCURADOR
LIC. OFELIA FLORES GALVEZ



DE CONFIRMACIÓN
TESORERO MUNICIPAL
C. VICTORINO RAFAEL DIRCIO



TITULAR DEL
ORGANO DE CONTROL
INTERNO MUNICIPAL
REVISADO
TITULAR DEL ORGANISMO DE CONTROL INTERNO
DE ACATEPEC, G.O.
C. GUADALUPE ARACELI LINARES PERALTA

001882



H.AYUNTAMIENTO MUNICIPAL CONSTITUCIONAL DE ACATEPEC, GRO.

RESULTADOS ESTRATEGICOS Y DE GESTIÓN

INDICADORES ESTRATEGICOS Y DE GESTION



AVANCE FISICO													AVANCE FINANCIERO					
EDUCACION (BIBLIOTECAS)													COSTO TOTAL DEL PROGRAMA				\$	5,800,000.00
NOMBRE DEL INDICADOR	CLAVE	TIPO	DESENGEN	OBJETIVO	FORMULA DE CALCULO	UNIDAD DE MEDIDA	META	FRECUENCIA DE MEDICION	LINEA BASE	METAS	SENTIDO DEL INDICADOR	RESULTADOS OBTENIDOS (AVANCE)	ACTIVIDAD	APROBADO	MODIFICADO	PASADO	FECHA	
PORCENTAJE DE HABITANTES DEL MUNICIPIO BENEFICIADOS CON BIBLIOTECAS EN LAS ESCUELAS	PAE-17-8168-FISM-OF-IBE-01	GESTION	EFICACIA	MEJOR EL PORCENTAJE DE HABITANTES DEL MUNICIPIO QUE SE BENEFICAN CON LAS OBRAS DE CONSTRUCCION DE BIBLIOTECAS EN ESCUELAS	$(I \times 100) / T$	PORCENTAJE	DETERMINAR EL PORCENTAJE DE HABITANTES DEL MUNICIPIO BENEFICIADOS CON LAS OBRAS DE CONSTRUCCION DE BIBLIOTECAS	ANUAL	PORCENTAJE DE CALIDAD EN LA EDUCACION DE 30%	INCREMENTAR EL PORCENTAJE DE CALIDAD EN LA EDUCACION A UN 80%	ASCENDENTE	0%						
PORCENTAJE DE LOCALIDADES BENEFICIADAS CON OBRAS DE CONSTRUCCION DE BIBLIOTECAS	PAE-17-8168-FISM-OF-IBE-02	GESTION	EFICACIA	MEJOR EL PORCENTAJE DE LOCALIDADES QUE SON BENEFICIADAS CON OBRAS DE CONSTRUCCION DE BIBLIOTECAS EN EL MUNICIPIO	$(I \times 100) / T$	PORCENTAJE	DETERMINAR EL PORCENTAJE DE LOCALIDADES BENEFICIADAS CON OBRAS DE CONSTRUCCION DE BIBLIOTECAS EN EL MUNICIPIO	ANUAL	PORCENTAJE DE CALIDAD EN LA EDUCACION DE 30%	INCREMENTAR EL PORCENTAJE DE CALIDAD EN LA EDUCACION A UN 80%	ASCENDENTE	0%	CONSTRUCCION DE BIBLIOTECA EN LA ESCUELA PRIMARIA C.C.T. 135708880 NICOLAS BRAVO DE LA LOCALIDAD DE EL OMBRAVO	\$ 2,100,000.00	\$ 2,000,000.00	\$	ENERO-AÑO	
PORCENTAJE DE OBRAS DE CONSTRUCCION DE BIBLIOTECAS EN EL MUNICIPIO	PAE-17-8168-FISM-OF-IBE-03	GESTION	EFICACIA	MEJOR EL PORCENTAJE DE OBRAS DE CONSTRUCCION DE BIBLIOTECAS	$(I \times 100) / T$	PORCENTAJE	DETERMINAR EL PORCENTAJE DEL TOTAL DE OBRAS DE CONSTRUCCION DE BIBLIOTECAS EN EL MUNICIPIO	SEMESTRAL	PORCENTAJE DE CALIDAD EN LA EDUCACION DE 30%	INCREMENTAR EL PORCENTAJE DE CALIDAD EN LA EDUCACION A UN 80%	ASCENDENTE	0%	CONSTRUCCION DE BIBLIOTECA EN ESCUELA PREESCOLAR C.C.T. 130008880 RICARDO FLORES MASON DE LA LOCALIDAD DE BARRANCA POBRE	\$ 2,031,404.27	\$	\$	ENERO-AÑO	
PORCENTAJE DE INVERSION EN LA CONSTRUCCION DE BIBLIOTECAS EN LAS ESCUELAS	PAE-17-8168-FISM-OF-IBE-04	ESTRATEGICO	ECONOMIA	MEJOR EL PORCENTAJE DE INVERSION DESTINADA A OBRAS DE CONSTRUCCION DE BIBLIOTECAS EN EL MUNICIPIO	$(I \times 100) / T$	PORCENTAJE	DETERMINAR EL PORCENTAJE DE LA INVERSION DESTINADA A OBRAS DE CONSTRUCCION DE BIBLIOTECAS	TRIMESTRAL	PORCENTAJE DE CALIDAD EN LA EDUCACION DE 30%	INCREMENTAR EL PORCENTAJE DE CALIDAD EN LA EDUCACION A UN 80%	ASCENDENTE	0%	CONSTRUCCION DE BIBLIOTECA EN ESCUELA PRIMARIA C.C.T. 130988801 TORIBIO VICENTE GUERRERO DE LA LOCALIDAD DE BARRANCA POBRE	\$	\$	\$ 2,000,000.00	ENERO-AÑO	
TOTAL DE RECURSOS														\$ 4,131,404.27	\$ 5,800,000.00	\$		



PRESIDENCIA MUNICIPAL
CONSTITUCIONAL
DE ACATEPEC, GRO.
DISTRITO JUDICIAL
DE MORELOS

AUTORIZO
PRESIDENTE MUNICIPAL

C. RAMIRO SALVADOR HERNANDEZ



SINDICATURA
H. AYUNTAMIENTO MUNICIPAL
CONSTITUCIONAL
DE ACATEPEC, GRO.

SINDICO PROCURADOR
DISTRITO JUDICIAL
DE MORELOS

C. OSCAR LUIS GALVEZ



TESORERIA MUNICIPAL
H. AYUNTAMIENTO MUNICIPAL
CONSTITUCIONAL
DE ACATEPEC, GRO.
DISTRITO JUDICIAL DE
MORELOS

DE CONFORMIDAD
TESORERO MUNICIPAL

C. VICTORINO RAFAEL DIRCIO



TITULAR DEL
ORGANO DE CONTROL
INTERNO MUNICIPAL
REVISOR

001883

TITULAR DEL ORGANISMO DE CONTROL INTERNO
CONSTITUCIONAL
DE ACATEPEC, GRO.

L.C. GUADALUPE ARACELI LINARES PERALTA



H. AYUNTAMIENTO MUNICIPAL CONSTITUCIONAL DE ACATEPEC, GRO.

RESULTADOS ESTRATEGICOS Y DE GESTIÓN

INDICADORES ESTRATEGICOS Y DE GESTION



AVANCE FISICO													AVANCE FINANCIERO					
URBANIZACIÓN (CAMINOS SACACOSECHAS Y CAMINOS RURALES)													COSTO TOTAL DEL PROGRAMA				\$	66,097,181.44
NOMBRE DEL INDICADOR	CLAVE	TIPO	ORIGEN	OBJETIVO	FORMULA DE CALCULO	UNIDAD DE MEDIDA	META	FRECUENCIA DE MEDICION	LINEA BASE	NETAS	SENTIDO DEL INDICADOR	RESULTADOS OBTENIDOS (AVANCE)	ACTIVIDAD	APROBADO	MODIFICADO	PAGADO	FECHA	
PORCENTAJE DE HABITANTES BENEFICIADOS CON CAMINOS SACACOSECHAS EN EL MUNICIPIO	PBE-17-8100-FISM-DF-URB-01	GESTION	EFICACIA	MEDIR EL PORCENTAJE DE HABITANTES QUE SE BENEFICIAN CON LAS OBRAS DE CAMINOS SACACOSECHAS EN EL MUNICIPIO	(H B O C S I H M)	PORCENTAJE	DETERMINAR EL PORCENTAJE DE HABITANTES QUE SON BENEFICIADOS CON OBRAS DE CAMINOS SACACOSECHAS EN EL MUNICIPIO	ANUAL	EL MUNICIPIO CUENTA CON CAMINOS RURALES EN MALAS CONDICIONES Y CARENANCIA DE CAMINOS SACACOSECHAS EN UN 45%	AUMENTAR INFRAESTRUCTURA URBANA EN BUENA CONDICIONES EN UN 80%	ASCENDENTE	15%	CONSTRUCCION DE CAMINO SACACOSECHAS EN LA LOCALIDAD DE ZONTLECOMPA	\$ 710 784 08	\$ 710 784 08	\$ 710 784 08	ENERO 2020	
													CONSTRUCCION DE CAMINO SACACOSECHAS EN LA LOCALIDAD DE ACATEPEC	\$ 1 182 340 25	\$ 1 182 340 25	\$ 1 182 340 25	ENERO 2020	
													CONSTRUCCION DE CAMINO SACACOSECHAS SEGUNDA ETAPA TRAMO PORCION DE LOS PINOS PIEDRA MESA	\$ 1 500 000 00	\$ 1 500 000 00	\$	ENERO 2020	
													CONSTRUCCION DE CAMINO SACACOSECHAS EN LA LOCALIDAD DE LLANO GRANDE	\$ 2 898 478 51	\$ 2 898 478 51	\$ 2 898 478 51	ENERO 2020	
													CONSTRUCCION DE CAMINO SACACOSECHAS EN LA LOCALIDAD DE LOMA BONITA	\$ 1 000 000 00	\$ 1 364 361 72	\$ 1 364 361 72	ENERO 2020	
													CONSTRUCCION DE CAMINO SACACOSECHAS EN LA LOCALIDAD DE COLONIA SANTA ROSA ANEXO DE ACATEPEC	\$ 500 000 00	\$ 500 000 00	\$	ENERO 2020	
													CONSTRUCCION DE CAMINO SACACOSECHAS TRAMO COLONIA TERNERALE CAJUELES	\$ 2 060 000 00	\$ 2 060 000 00	\$	ENERO 2020	
													CONSTRUCCION DE CAMINO SACACOSECHAS EN LA LOCALIDAD DE EL AGUACATE	\$ 1 000 000 00	\$	\$	ENERO 2020	
													CONSTRUCCION DE CAMINO SACACOSECHAS EN LA LOCALIDAD DE RIO HACIENDA	\$ 500 000 00	\$ 500 000 00	\$	ENERO 2020	
													CONSTRUCCION DE CAMINO SACACOSECHAS EN LA LOCALIDAD DE BARRANCA YOCO	\$ 1 500 000 00	\$ 1 500 000 00	\$	ENERO 2020	
													CONSTRUCCION DE CAMINO SACACOSECHAS EN LA LOCALIDAD DE BUENA VISTA	\$ 500 000 00	\$ 500 000 00	\$	ENERO 2020	
													CONSTRUCCION DE CAMINO SACACOSECHAS COL. BARRANCA LAMA ANEXO DE LA LOCALIDAD DE PUERTO BUENA VISTA	\$ 1 182 888 24	\$ 1 182 888 24	\$ 1 182 888 24	ENERO 2020	
													CONSTRUCCION DE CAMINO SACACOSECHAS EN LA LOCALIDAD DE VISTA HERMANA	\$ 863 775 83	\$ 1 095 378 56	\$ 1 095 378 56	ENERO 2020	



**PRESIDENCIA MUNICIPAL
CONSTITUCIONAL
DE ACATEPEC, GRO.
DISTRITO JUDICIAL
DE MORELOS**

AUTORIZO
PRESIDENTE MUNICIPAL
[Signature]
C. RAMIRO SALVADOR HERNANDEZ



**SINDICATURA
H. AYUNTAMIENTO MUNICIPAL
CONSTITUCIONAL
DE ACATEPEC, GRO.
DISTRITO JUDICIAL
DE MORELOS**

V. B. O. P.
SINDICATO PROCURADOR
[Signature]
DE ACATEPEC, GRO.
DISTRITO JUDICIAL
DE MORELOS



**DE CONFORMIDAD
TESORERO MUNICIPAL
DISTRITO JUDICIAL
DE MORELOS**

[Signature]
C. VICTORINO RAFAEL DIRCIO
DISTRITO JUDICIAL DE



**TITULAR DEL
REVISOR
TITULAR DEL ORGANISMO DE CONTROL INTERNO
AYUNTAMIENTO MUNICIPAL
CONSTITUCIONAL
DE ACATEPEC, GRO.**

001884
[Signature]
L.C. GUILLERMO ARADELLI LINARES PERALTA
DISTRITO JUDICIAL DE





H. AYUNTAMIENTO MUNICIPAL CONSTITUCIONAL DE ACATEPEC, GRO.

RESULTADOS ESTRATEGICOS Y DE GESTIÓN

INDICADORES ESTRATEGICOS Y DE GESTION



INDICADOR	UNIDAD DE MEDIDA	VALOR OBJETIVO	VALOR REALIZADO	VALOR ALCANZADO	AVANCE			
PORCENTAJE DE HABITANTES BENEFICIADOS CON LA REHABILITACION DE CAMINOS RURALES Pp6-17-8100-FISM-DF-URB-02 GESTIÓN EFICACIA MEDIR EL PORCENTAJE DE HABITANTES QUE SE BENEFICIAN CON LAS OBRAS DE REHABILITACION DE CAMINOS RURALES EN EL MUNICIPIO (H B O C R T H B R U) PORCENTAJE DETERMINAR EL PORCENTAJE DE HABITANTES QUE SON BENEFICIADOS CON OBRAS DE REHABILITACION DE CAMINOS RURALES EN EL MUNICIPIO ANUAL AUMENTAR INFRAESTRUCTURA URBANA EN BUENA CONDICION EN UN 80% ASCENDENTE 100%								
	CONSTRUCCION DE CAMINO SACACOSCHAS EN LA LOCALIDAD DE VILLA GUADALUPE	\$	557 580 41	\$	242 583 81	\$	242 583 81	ENERO-JUNIO
	CONSTRUCCION DE CAMINO SACACOSCHAS EN LA LOCALIDAD DE FLOJ DE PASOJA	\$	838 381 00	\$	835 981 43	\$	835 981 43	ENERO-JUNIO
	CONSTRUCCION DE CAMINO SACACOSCHAS EN LA LOCALIDAD DE CUERMPA	\$	1 252 828 00	\$	1 252 828 25	\$	1 252 828 25	ENERO-JUNIO
	CONSTRUCCION DE CAMINO SACACOSCHAS EN LA LOCALIDAD DE LAS JUNTAS	\$		\$	288 741 50	\$	288 741 50	ENERO-JUNIO
	CONSTRUCCION DE CAMINO SACACOSCHAS EN COLIMA SAN MARCOS AMEJO DE LA LOCALIDAD DE TIERRA BLANCA	\$	200 000 00	\$	200 000 00	\$		ENERO-JUNIO
	CONSTRUCCION DE CAMINO SACACOSCHAS EN LA LOCALIDAD DE TIERRA BLANCA	\$	300 000 00	\$	300 000 00	\$		ENERO-JUNIO
	CONSTRUCCION DE CAMINO SACACOSCHAS EN LA LOCALIDAD DE PUERTO BUENA VISTA	\$		\$	883 288 40	\$	883 288 40	ENERO-JUNIO
	REHABILITACION DE CAMINO RURAL TRAMO CRUCERO TRES CRUCES TRES CRUCES	\$	757 823 81	\$	757 823 81	\$	757 823 81	ENERO-JUNIO
	REHABILITACION DE CAMINO RURAL TRAMO ACATEPEC CRUCERO BARRANCA PENA	\$	621 583 78	\$	621 583 78	\$	621 583 78	ENERO-JUNIO
	REHABILITACION DE CAMINO RURAL TRAMO CRUCERO BARRANCA PENA VISTA HERMOZA	\$	808 178 81	\$	808 178 81	\$	808 178 81	ENERO-JUNIO
	REHABILITACION DE CAMINO RURAL TRAMO CUERMPA BUENAVISTA	\$	758 803 45	\$	758 803 45	\$	758 803 45	ENERO-JUNIO
	REHABILITACION DE CAMINO RURAL TRAMO BUENAVISTA EL TLANCANGUO	\$	822 148 12	\$	822 148 12	\$	822 148 12	ENERO-JUNIO
REHABILITACION DE CAMINO RURAL TRAMO EL TLANCANGUO POCOLAMA	\$	825 581 06	\$	825 581 06	\$	825 581 06	ENERO-JUNIO	
REHABILITACION DE CAMINO RURAL TRAMO POCOLAMA LAS JUNTAS	\$	861 473 24	\$	861 473 24	\$	861 473 24	ENERO-JUNIO	
REHABILITACION DE CAMINO RURAL TRAMO AGUA TORDILLO CRUCERO NO HACIENDA CRUCERO EL FUERTE EL FUERTE	\$	745 271 85	\$	745 271 85	\$	745 271 85	ENERO-JUNIO	


 PRESIDENCIA MUNICIPAL
 CONSTITUCIONAL
 DE ACATEPEC, GRO.
 DISTRITO JUDICIAL
 DE MORELIAS
 AUTORIZO
 PRESIDENTE MUNICIPAL

 C. RAMIRO SALVADOR HERNANDEZ


 SINDICATURA
 H. AYUNTAMIENTO MUNICIPAL
 CONSTITUCIONAL
 DE ACATEPEC, GRO.
 DISTRITO JUDICIAL
 DE MORELIAS

 C. VICTORINO RAFAEL DIRCIO


 DE CONFORMIDAD
 TESORERA MUNICIPAL

 L.C. GUADALUPE ARACELI LINARES PERALTA


 TITULAR DEL
 ORGANISMO DE CONTROL
 INTERNO MUNICIPAL
 REVISO
 TITULAR DEL ORGANISMO DE CONTROL INTERNO
 CONSTITUCIONAL
 DE ACATEPEC, GRO.
 001885
 L.C. GUADALUPE ARACELI LINARES PERALTA



H. AYUNTAMIENTO MUNICIPAL CONSTITUCIONAL DE ACATEPEC, GRO.

RESULTADOS ESTRATEGICOS Y DE GESTIÓN

INDICADORES ESTRATEGICOS Y DE GESTION



INDICADOR	UNIDAD DE MEDIDA	VALOR OBJETIVO	VALOR REAL	VALOR META	PERIODO
REHABILITACION DE CAMINO RURAL TRAMO CRUCERO EL PLERENO CRUCERO MONTE MORES CRUCERO EL NUEVO AGUACATE	\$	439 424 80	\$	439 424 80	ENERO-JUNIO
REHABILITACION DE CAMINO RURAL TRAMO LACARDO CADERNAS CERRO OCCIDENTAL	\$	891 448 31	\$	891 448 31	ENERO-JUNIO
REHABILITACION DE CAMINO RURAL TRAMO CERRO OCCIDENTAL VEREDA SANTA	\$	408 531 29	\$	408 531 29	ENERO-JUNIO
REHABILITACION DE CAMINO RURAL TRAMO EL OTLANCHICO LACARDO CADERNAS	\$	541 350 72	\$	541 350 72	ENERO-JUNIO
REHABILITACION DE CAMINO RURAL TRAMO CRUCERO PRO HACIENDA PRO HACIENDA COLONIA EL PLATANAL	\$	803 535 82	\$	803 535 82	ENERO-JUNIO
REHABILITACION DE CAMINO RURAL TRAMO CRUCERO LOMA MACHO LOMA MACHO CRUCERO PROGRESO SAN ANTONIO PROGRESO SAN ANTONIO	\$	387 803 53	\$	387 803 53	ENERO-JUNIO
REHABILITACION DE CAMINO RURAL TRAMO COL. CORRAL EL LLANO CRUCERO COL. LOS PAVOS CRUCERO DE ZONTLECOMANA PARTE ALTA ZONTLECOMANA	\$	880 182 25	\$	880 182 25	ENERO-JUNIO
REHABILITACION DE CAMINO RURAL TRAMO CRUCERO BARRANCA BEJICO BARRANCA BEJICO	\$	888 720 84	\$	888 720 84	ENERO-JUNIO
REHABILITACION DE CAMINO RURAL TRAMO CRUCERO ZONTLECOMANA PARTE BAJA PLAN CILLO DE AGUA	\$	328 888 12	\$	328 888 12	ENERO-JUNIO
REHABILITACION DE CAMINO RURAL TRAMO PLAN CILLO DE AGUA LOMA OCCIDENTE AGUA FRIA	\$	442 128 28	\$	442 128 28	ENERO-JUNIO
REHABILITACION DE CAMINO RURAL TRAMO PUERTO BIENVISTA CRUCERO LLANO GRANDE LOMA BONITA	\$	854 875 88	\$	854 875 88	ENERO-JUNIO
REHABILITACION DE CAMINO RURAL TRAMO CRUCERO APETZUCA COL. CERRO GUAYABO CRUCERO DE ZILACAYOTA ZILACAYOTA COL. EL TAMBO	\$	801 587 28	\$	801 587 28	ENERO-JUNIO
REHABILITACION DE CAMINO RURAL TRAMO CRUCERO ZILACAYOTA EL CAMPAN CRUCERO LAJUNA SECA	\$	741 184 84	\$	741 184 84	ENERO-JUNIO



PRESIDENCIA MUNICIPAL CONSTITUCIONAL DE ACATEPEC, GRO.
DISTRITO JUDICIAL DE MORELOS
 AUTORIZO
 PRESIDENTE MUNICIPAL
 C. RAMIRO SALVADOR HERNANDEZ



SINDICATURA H. AYUNTAMIENTO MUNICIPAL CONSTITUCIONAL DE ACATEPEC, GRO.
 SINDICADO PROCURADOR
 DISTRITO JUDICIAL DE MORELOS
 LIC. OFELIA FLORES GALVEZ



TESORERÍA DE CONFIRMANDAD TESOERÍA MUNICIPAL
 C. VICTORINO RAFAEL DIRCIO
 DISTRITO JUDICIAL DE



TITULAR DEL ORGANISMO INTERNO DE CONTROL
 REVISÓ
 TITULAR DEL ORGANISMO DE CONTROL INTERNO
 L. C. GUADALUPE ARACELI LINARES PERALTA



H.AYUNTAMIENTO MUNICIPAL CONSTITUCIONAL DE ACATEPEC, GRO.

RESULTADOS ESTRATEGICOS Y DE GESTIÓN

INDICADORES ESTRATEGICOS Y DE GESTION



INDICADOR	UNIDAD DE MEDIDA	OBJETIVO	VALOR OBJETIVO	VALOR REAL	PERCENTAJE	PERIODO
REHABILITACION DE CAMINO RURAL TRAMO CRUCERO FINCO DE LOS PRODIGEROS DE LOS PUEBLOS	\$	778 107 77	\$	778 107 77	100	ENERO-JUNIO
REHABILITACION DE CAMINO RURAL TRAMO CRUCERO BARRANCA DEL CE PARTI BAJA BARRANCA DEL CE CRUCERO BARRANCA DEL CE PARTI ALTA	\$	718 751 08	\$	718 751 08	100	ENERO-JUNIO
REHABILITACION DE CAMINO RURAL TRAMO CRUCERO VELOSLAMONCO COLONA CRUZ ALTA (PARTI BAJA Y ALTA)	\$	720 829 31	\$	720 829 31	100	ENERO-JUNIO
REHABILITACION DE CAMINO RURAL TRAMO COLONA YERBA BUENA METEZICA BARRANCA MINA CRUCERO AGUA FRIA	\$	831 528 45	\$	831 528 45	100	ENERO-JUNIO
REHABILITACION DE CAMINO RURAL TRAMO CRUCERO VILLA DE LAS FLORES VILLA DE LAS FLORES LOMA DE LA SALA SAN JOSE	\$	628 824 40	\$	628 824 40	100	ENERO-JUNIO
REHABILITACION DE CAMINO RURAL TRAMO CRUCERO ZOMTECOMPA (PARTI BAJA) COLONA PALO SECO	\$	678 558 10	\$	678 558 10	100	ENERO-JUNIO
REHABILITACION DE CAMINO RURAL TRAMO CRUCERO EL CRIBAYO EL CRIBAYO CRUCERO ACATEPEC COLONA CAMINO RURAL PARTI BAJA COLONA CAMINO RURAL PARTI ALTA	\$	614 782 84	\$	614 782 84	100	ENERO-JUNIO
REHABILITACION DE CAMINO RURAL TRAMO CRUCERO PLAN RANCHO PLAN RANCHO CRUCERO LLANO DE LA MANITA	\$	662 468 55	\$	662 468 55	100	ENERO-JUNIO
REHABILITACION DE CAMINO RURAL TRAMO CRUCERO LOMA TIJUA LOMA TIJUA	\$	415 867 01	\$	415 867 01	100	ENERO-JUNIO
REHABILITACION DE CAMINO RURAL TRAMO ACATEPEC PIEDRA UJEA SANTA ROSA	\$	354 832 06	\$	354 832 06	100	ENERO-JUNIO
REHABILITACION DE CAMINO RURAL TRAMO CRUCERO EL TAJADOTE EL TAJADOTE LOMANADO	\$	501 522 78	\$	501 522 78	100	ENERO-JUNIO
REHABILITACION DE CAMINO RURAL TRAMO CRUCERO EL CAMALOTE CRUCERO EL CRUZ EL SALTO	\$	630 304 81	\$	630 304 81	100	ENERO-JUNIO
REHABILITACION DE CAMINO RURAL TRAMO ACAMANA CRUCERO	\$	638 538 41	\$	638 538 41	100	ENERO-JUNIO

ESTADOS UNIDOS MEXICANOS
PRESIDENCIA MUNICIPAL CONSTITUCIONAL DE ACATEPEC, GRO.
 DISTRITO JUDICIAL DE MORELOS
 C. RAMIRO SALVADOR HERNANDEZ
 AUTORIZADO PRESIDENTE MUNICIPAL

ESTADOS UNIDOS MEXICANOS
SINDICATURA H. AYUNTAMIENTO MUNICIPAL CONSTITUCIONAL DE ACATEPEC, GRO.
 DISTRITO JUDICIAL DE MORELOS
 LIC. OFELIA FLORES GALVEZ
 SINDICO PROCURADOR

ESTADOS UNIDOS MEXICANOS
DE CONFORMIDAD TRESORERO MUNICIPAL H. AYUNTAMIENTO MUNICIPAL CONSTITUCIONAL DE ACATEPEC, GRO.
 DISTRITO JUDICIAL DE MORELOS
 C. VICTORINO RAFAEL DIRCIO

ESTADOS UNIDOS MEXICANOS
 001887
TITULAR DEL ORGANISMO DE CONTROL INTERNO MUNICIPAL
 REVISADO
 TITULAR DEL ORGANISMO DE CONTROL INTERNO MUNICIPAL CONSTITUCIONAL DE ACATEPEC, GRO.
 L.C. GUDALUPE ARACELI LINARES PERALTA



H. AYUNTAMIENTO MUNICIPAL CONSTITUCIONAL DE ACATEPEC, GRO.

RESULTADOS ESTRATEGICOS Y DE GESTIÓN

INDICADORES ESTRATEGICOS Y DE GESTION



INDICADOR	UNIDAD DE MEDIDA	VALOR OBJETIVO	VALOR REAL	VALOR OBJETIVO	VALOR REAL	PERIODO
REHABILITACION DE CAMINO RURAL TRAMO LOMA BONITA LAS JANTAS	\$	585 555.82	\$	585 555.82	\$	ENERO-JUNIO
REHABILITACION DE CAMINO RURAL TRAMO CRUCERO EL PORTILLO DEL PORTILLO DEL	\$	278 537.32	\$	278 537.32	\$	ENERO-JUNIO
REHABILITACION DE CAMINO RURAL TRAMO CRUCERO LLANO GRANDE LLANO GRANDE VALA GUADALUPE	\$	461 903.52	\$	461 903.52	\$	ENERO-JUNIO
REHABILITACION DE CAMINO RURAL TRAMO ACATEPEC CRUCERO BARRANCA BEAZO CRUCERO MEXICALTEPEC	\$	803 725.25	\$	803 725.25	\$	ENERO-JUNIO
REHABILITACION DE CAMINO RURAL TRAMO CRUCERO DE RIO GRANDE RIO GRANDE	\$	278 189.28	\$	278 189.28	\$	ENERO-JUNIO
REHABILITACION DE CAMINO RURAL TRAMO CRUCERO COLONA SAN MARCOS VERBA SANTA BARRANCA ESCOBAR SAN MARCOS	\$	427 795.03	\$	427 795.03	\$	ENERO-JUNIO
REHABILITACION DE CAMINO RURAL TRAMO LOMATEPEC PLAN DE SAN MARCOS EL NUEVO AGUAZATE	\$	629 064.06	\$	629 064.06	\$	ENERO-JUNIO
REHABILITACION DE CAMINO RURAL TRAMO CRUCERO SOCHTEPEC SOCHTEPEC CRUCERO AL CAMINO	\$	712 878.18	\$	712 878.18	\$	ENERO-JUNIO
REHABILITACION DE CAMINO RURAL TRAMO AGUA FRIA BARRANCA POBRE	\$	724 898.36	\$	724 898.36	\$	ENERO-JUNIO
REHABILITACION DE CAMINO RURAL TRAMO BARRANCA POBRE VERBA SANTA	\$	1 048 953.84	\$	1 048 953.84	\$	ENERO-JUNIO
REHABILITACION DE CAMINO RURAL TRAMO CUERNEPA AGUA TOMAOLA	\$	771 841.80	\$	771 841.80	\$	ENERO-JUNIO
REHABILITACION DE CAMINO RURAL TRAMO CERRO TOPE - COADENA EL TERREBALE	\$	629 828.48	\$	629 828.48	\$	ENERO-JUNIO
REHABILITACION DE CAMINO RURAL TRAMO CERRO PELON - EL MARANGUELO	\$	764 387.30	\$	764 387.30	\$	ENERO-JUNIO

ESTADOS UNIDOS MEXICANOS
PRESIDENCIA MUNICIPAL CONSTITUCIONAL DE ACATEPEC, GRO.
 DISTRITO JUDICIAL DE MORELOS
 AUTORIZO
 PRESIDENTE MUNICIPAL
 C. RAMIRO SALVADOR HERNANDEZ

ESTADOS UNIDOS MEXICANOS
SINDICATURA H. AYUNTAMIENTO MUNICIPAL CONSTITUCIONAL DE ACATEPEC, GRO.
 DISTRITO JUDICIAL DE MORELOS
 C. OFELIA ELIZABETH GALVEZ

ESTADOS UNIDOS MEXICANOS
DE CONFORMIDAD H. AYUNTAMIENTO MUNICIPAL CONSTITUCIONAL DE ACATEPEC, GRO.
 DISTRITO JUDICIAL DE MORELOS
 C. VICTORINO RAFAEL DJRCIO

ESTADOS UNIDOS MEXICANOS
TITULAR DEL ORGANISMO DE CONTROL INTERNO H. AYUNTAMIENTO MUNICIPAL CONSTITUCIONAL DE ACATEPEC, GRO.
 DISTRITO JUDICIAL DE MORELOS
 L.C. GUADALUPE ARACELI LINARES PERALTA
 00188



H.AYUNTAMIENTO MUNICIPAL CONSTITUCIONAL DE ACATEPEC, GRO.

RESULTADOS ESTRATEGICOS Y DE GESTIÓN

INDICADORES ESTRATEGICOS Y DE GESTION



INDICADOR	UNIDAD DE MEDIDA	VALOR OBJETIVO	VALOR REALIZADO	AVANCE (%)	PERIODO
REHABILITACION DE CAMINO RURAL TRAMO COL. PANORAMA COL. LOMA BONITA COL. PALCO DE SAN MARCOS COL. PEREPIANCA BARRANCA PANA - CRUCERO ACATEPEC	\$	879 810.76	879 810.76	100	ENERO-JUNIO
REHABILITACION DE CAMINO RURAL TRAMO MEXICALAPA VILLA DE GUACALUPE	\$	513 175.56	513 175.56	100	ENERO-JUNIO
REHABILITACION DE CAMINO RURAL TRAMO LOMA DE LA SELLA COLONA EL PLATANAL COLONA MEDIA LEGUA	\$	559 411.59	559 411.59	100	ENERO-JUNIO
REHABILITACION DE CAMINO RURAL TRAMO PALO SECO CRUCERO EL MEZON	\$	403 153.29	403 153.29	100	ENERO-JUNIO
REHABILITACION DE CAMINO RURAL TRAMO AGUA FRIA COLONA PLUM VERDE	\$	248 002.75	248 002.75	100	ENERO-JUNIO
REHABILITACION DE CAMINO RURAL TRAMO BARRANCA PORRE PLATACALCA	\$	832 809.57	832 809.57	100	ENERO-JUNIO
REHABILITACION DE CAMINO RURAL TRAMO CRUCERO EL LLANO EL LLANO CRUCERO COLONA LOS PINOS	\$	448 256.78	448 256.78	100	ENERO-JUNIO
REHABILITACION DE CAMINO RURAL TRAMO CRUCERO MEXICALAPA MEXICALAPA	\$	838 782.32	838 782.32	100	ENERO-JUNIO
REHABILITACION DE CAMINO RURAL TRAMO CRUCERO PROGRANDE EL NUEVO AJARACATE EL NARANJO SAN JUAN DE LOS PINOS CRUCERO TIERRA BLANCA	\$	1 078 455.48	1 078 455.48	100	ENERO-JUNIO
REHABILITACION DE CAMINO RURAL TRAMO BUENA VISTA AGUA TOPILLO	\$	548 442.53	548 442.53	100	ENERO-JUNIO
REHABILITACION DE CAMINO RURAL TRAMO CRUCERO LLANOLA PAROTA AGUA FRODO ENTRONQUE EL CAMALOTE	\$	1 021 278.23	1 021 278.23	100	ENERO-JUNIO
REHABILITACION DE CAMINO RURAL TRAMO AGUA TOMAGUA CERRO TOME	\$	548 896.41	548 896.41	100	ENERO-JUNIO
REHABILITACION DE CAMINO RURAL TRAMO EL FUERTE LOMATUPEC TIERRA BLANCA	\$	884 834.51	884 834.51	100	ENERO-JUNIO



PRESIDENCIA MUNICIPAL
CONSTITUCIONAL
DE ACATEPEC, GRO.
DISTRITO JUDICIAL
DE MORELOS

AUTORIZA
PRESIDENTE MUNICIPAL

C. RAMIRO SALVADOR HERNANDEZ



SINDICATURA
H. AYUNTAMIENTO MUNICIPAL
CONSTITUCIONAL
DE ACATEPEC, GRO.

SINDICO PROCURADOR
DISTRITO JUDICIAL
DE MORELOS

C. ENRIQUE ELIZABETH CALVEZ



TESORERIA MUNICIPAL
H. AYUNTAMIENTO MUNICIPAL
DE CONFORMIDAD
TESORERO MUNICIPAL
DE ACATEPEC, GRO.

C. VICTORINO RAFAEL DIRCIO

REVISO
TITULAR DEL ORGANISMO DE CONTROL INTERNO
MUNICIPAL

L.C. GUADALUPE ARACELI LINARES PERALTA

001889

CONSTITUCIONAL



H.AYUNTAMIENTO MUNICIPAL CONSTITUCIONAL DE ACATEPEC, GRO.

RESULTADOS ESTRATEGICOS Y DE GESTIÓN

INDICADORES ESTRATEGICOS Y DE GESTION



INDICADOR	UNIDAD DE MEDIDA	VALOR OBJETIVO	VALOR REALIZADO	VALOR REALIZADO	VALOR REALIZADO	PERIODO	
REHABILITACION DE CAMINO RURAL TRAMO TERRA BLANCA ESCALPELA ZAPATA	\$	827,753.13	\$	827,753.13	\$	827,753.13	ENERO-JUNIO
REHABILITACION DE CAMINO RURAL TRAMO CRUCEO ZONTECOMAPA CONTECOMAPA TERRA COLOGRAN	\$	895,954.32	\$	895,954.32	\$	895,954.32	ENERO-JUNIO
REHABILITACION DE CAMINO RURAL TRAMO CRUCEO LLANO DE LA FORTA - AL CAMANI	\$	844,529.12	\$	844,529.12	\$	844,529.12	ENERO-JUNIO
REHABILITACION DE CAMINO RURAL TRAMO CRUCEO MEDICALTEPEC MEDICALTEPEC	\$	851,812.40	\$	851,812.40	\$	851,812.40	ENERO-JUNIO
REHABILITACION DE CAMINO RURAL TRAMO CRUCEO CERRO GAVILAN MEDICALTEPEC	\$	952,782.12	\$	952,782.12	\$	952,782.12	ENERO-JUNIO
REHABILITACION DE CAMINO RURAL TRAMO CRUCEO APETZUCA LOMA MADUEY-COLOMA SANTA CRUZ-COLOMA PIEDRA SONEJO	\$	1,208,809.83	\$	1,208,809.83	\$	1,208,809.83	ENERO-JUNIO
REHABILITACION DE CAMINO RURAL TRAMO ESCALPELA ZAPATA RIO ACUL-CERRILLOLAN	\$	1,201,824.76	\$	1,201,824.76	\$	1,201,824.76	ENERO-JUNIO
REHABILITACION DE CAMINO RURAL TRAMO VISTA HERMANA CUENIPA	\$	815,982.88	\$	815,982.88	\$	815,982.88	ENERO-JUNIO
REHABILITACION DE CAMINO RURAL TRAMO LAS ARTAS - CAATEPEC	\$	982,602.01	\$	982,602.01	\$	982,602.01	ENERO-JUNIO
REHABILITACION DE CAMINO RURAL TRAMO ESCALPELA ZAPATA ALCAMANI	\$	805,943.29	\$	805,943.29	\$	805,943.29	ENERO-JUNIO
REHABILITACION DE CAMINO RURAL TRAMO APETZUCA OTUMBAZACA	\$	819,384.99	\$	819,384.99	\$	819,384.99	ENERO-JUNIO
REHABILITACION DE CAMINO RURAL TRAMO CRUCEO EL LABADOR CERRO MADUEY-SAN MARCOS-YERBA SANTA	\$	984,045.99	\$	984,045.99	\$	984,045.99	ENERO-JUNIO
TOTAL DE RECURSOS	\$	67,509,925.65	\$	68,897,181.44	\$	61,897,181.44	


PRESIDENCIA MUNICIPAL
CONSTITUCIONAL
DE ACATEPEC, GRO.
DISTRITO JUDICIAL
DE MORELOS
 AUTORIZO
 PRESIDENTE MUNICIPAL

C. RAMIRO SALVADOR HERNANDEZ


SINDICATURA
H. AYUNTAMIENTO MUNICIPAL
CONSTITUCIONAL
DE ACATEPEC, GRO.
DISTRITO JUDICIAL
DE MORELOS
 Vo. Bo.
 SINDICO PROCURADOR

LIC. OFELIA FLORES GALVEZ


TESORERIA MUNICIPAL
H. AYUNTAMIENTO MUNICIPAL
DE ACATEPEC, GRO.
DISTRITO JUDICIAL
DE MORELOS
 DE CONFORMIDAD
 TESORERO MUNICIPAL

C. VICTORINO RAFAEL DIRCCIO


TITULAR DEL
ORGANO DE CONTROL
INTERNO MUNICIPAL
H. AYUNTAMIENTO MUNICIPAL
DE ACATEPEC, GRO.
DISTRITO JUDICIAL
DE MORELOS
 TITULAR DEL ORGANISMO DE CONTROL INTERNO

L.C. GUADALUPE ARACELI LINARES PERALTA

001890




H. AYUNTAMIENTO MUNICIPAL CONSTITUCIONAL DE ACATEPEC, GRO.

RESULTADOS ESTRATEGICOS Y DE GESTIÓN

INDICADORES ESTRATEGICOS Y DE GESTION



AVANCE FISICO													AVANCE FINANCIERO							
URBANIZACIÓN (PAVIMENTACIÓN Y PUENTES VEHICULARES)													COSTO TOTAL DEL PROGRAMA				\$	17,908,147.40		
NOMBRE DEL INDICADOR	ELABO	TIPO	DIMENSION	OBJETIVO	FORMULA DE CALIDAD	UNIDAD DE MEDIDA	META	FRECUENCIA DE MEDICION	LINEA BASE	METAS	SENTEDO DEL INDICADOR	RESULTADOS OBTENIDOS (AVANCE)	ACTIVIDAD	APROBADO	MODIFICADO	PAGADO	FECHA			
PORCENTAJE DE HABITANTES BENEFICIADOS CON OBRAS DE PAVIMENTACION	PME-17-8100-FGM-OF-UBS-01	GESTION	EFICACIA	MEJOR EL PORCENTAJE DE HABITANTES QUE SE BENEFICIAN CON LAS OBRAS DE PAVIMENTACION EN EL MUNICIPIO	DIB O P MT H M	PORCENTAJE	DETERMINAR EL PORCENTAJE DE HABITANTES QUE SON BENEFICIADOS CON OBRAS DE PAVIMENTACION EN EL MUNICIPIO	ANUAL	EL MUNICIPIO CUENTA CON PUENTES VEHICULARES EN MALAS CONDICIONES Y CARENDA DE PAVIMENTACION EN CALLES EN UN 47%	AUMENTAR INFRAESTRUCTURA URBANA EN BUENA CONDICIONES EN UN 80%	ASCENDENTE	0%	CONSTRUCCION DE PAVIMENTACION CON CONCRETO HERALDO EN LA CALLE PRINCIPAL DE LA LOCALIDAD DE TRES CRUCES	\$	7,000,000.00	\$	3,000,000.00	\$		ENERO-JUNIO
													CONSTRUCCION DE PAVIMENTACION CON CONCRETO HERALDO EN LA CALLE 1 DE LA LOCALIDAD DE ACATEPEC	\$	1,932,404.99	\$			ENERO-JUNIO	
PORCENTAJE DE HABITANTES BENEFICIADOS CON OBRAS DE PUENTES VEHICULARES	PME-17-8100-FGM-OF-UBS-02	GESTION	EFICACIA	MEJOR EL PORCENTAJE DE HABITANTES QUE SE BENEFICIAN CON LAS OBRAS DE PUENTES VEHICULARES EN EL MUNICIPIO	DIB O P MT H M	PORCENTAJE	DETERMINAR EL PORCENTAJE DE HABITANTES QUE SON BENEFICIADOS CON OBRAS DE PUENTES VEHICULARES EN EL MUNICIPIO	ANUAL	EL MUNICIPIO CUENTA CON PUENTES VEHICULARES EN MALAS CONDICIONES Y CARENDA DE PAVIMENTACION EN CALLES EN UN 47%	AUMENTAR INFRAESTRUCTURA URBANA EN BUENA CONDICIONES EN UN 80%	ASCENDENTE	0%	CONSTRUCCION DE PAVIMENTACION CON CONCRETO HERALDO EN LA CALLE 2 DE LA LOCALIDAD DE ACATEPEC	\$	2,000,000.00	\$		\$		ENERO-JUNIO
													CONSTRUCCION DE PAVIMENTACION CON CONCRETO HERALDO EN LA CALLE 3 DE LA LOCALIDAD DE ACATEPEC	\$	2,000,000.00	\$			ENERO-JUNIO	
PORCENTAJE DE LOCALIDADES BENEFICIADAS CON OBRAS DE PUENTES VEHICULARES Y PAVIMENTACION DE CALLES EN EL MUNICIPIO	PME-17-8100-FGM-OF-UBS-03	GESTION	EFICACIA	MEJOR EL PORCENTAJE DE LOCALIDADES BENEFICIADAS CON OBRAS DE PAVIMENTACION Y PUENTES VEHICULARES EN EL MUNICIPIO	E B O P MT L MT 100	PORCENTAJE	DETERMINAR EL PORCENTAJE DE OBRAS DE PAVIMENTACION Y PUENTES VEHICULARES EN EL MUNICIPIO DE ACATEPEC	ANUAL	EL MUNICIPIO CUENTA CON PUENTES VEHICULARES EN MALAS CONDICIONES Y CARENDA DE PAVIMENTACION EN CALLES EN UN 47%	AUMENTAR INFRAESTRUCTURA URBANA EN BUENA CONDICIONES EN UN 80%	ASCENDENTE	0%	CONSTRUCCION DE PAVIMENTACION CON CONCRETO HERALDO EN LA CALLE GUERRERO DE LA LOCALIDAD DE ACATEPEC	\$	1,500,000.00	\$	1,308,147.40	\$		ENERO-JUNIO
													CONSTRUCCION DE PAVIMENTACION CON CONCRETO HERALDO EN LA CALLE PRINCIPAL, COLONIA PROSPERIDAD BLANCA ANEXO DE LA LOCALIDAD DE AGUA TORRELLA	\$	500,000.00	\$	1,500,000.00	\$		ENERO-JUNIO
PORCENTAJE DE OBRAS DE CONSTRUCCION DE PAVIMENTACION DE CALLES EN LAS COMUNIDADES	PME-17-8100-FGM-OF-UBS-04	GESTION	EFICACIA	MEJOR EL PORCENTAJE DE OBRAS DE CONSTRUCCION DE PAVIMENTACION DE CALLES EN EL MUNICIPIO	D O P OT O P L P 100	PORCENTAJE	DETERMINAR EL PORCENTAJE DE OBRAS DE CONSTRUCCION DE PAVIMENTACION DE CALLES EN EL MUNICIPIO DE ACATEPEC	SEMESTRAL	EL MUNICIPIO CUENTA CON PUENTES VEHICULARES EN MALAS CONDICIONES Y CARENDA DE PAVIMENTACION EN CALLES EN UN 47%	AUMENTAR INFRAESTRUCTURA URBANA EN BUENA CONDICIONES EN UN 80%	ASCENDENTE	0%	CONSTRUCCION DE PAVIMENTACION CON CONCRETO HERALDO EN LA CALLE JUREZ DE LA LOCALIDAD DE ACATEPEC	\$	2,700,000.00	\$	2,700,000.00	\$		ENERO-JUNIO
													CONSTRUCCION DE PUENTE VEHICULAR EN LA LOCALIDAD DE POC HONDEGA	\$	1,500,000.00	\$	1,500,000.00	\$		ENERO-JUNIO
PORCENTAJE DE OBRAS DE PUENTES VEHICULARES REALIZADAS EN EL MUNICIPIO	PME-17-8100-FGM-OF-UBS-05	GESTION	EFICACIA	MEJOR EL PORCENTAJE DE OBRAS DE PUENTES VEHICULARES EN EL MUNICIPIO DE ACATEPEC	D O P MT O P L P 100	PORCENTAJE	DETERMINAR EL PORCENTAJE DE OBRAS DE PUENTES VEHICULARES EN EL MUNICIPIO DE ACATEPEC	SEMESTRAL	EL MUNICIPIO CUENTA CON PUENTES VEHICULARES EN MALAS CONDICIONES Y CARENDA DE PAVIMENTACION EN CALLES EN UN 47%	AUMENTAR INFRAESTRUCTURA URBANA EN BUENA CONDICIONES EN UN 80%	ASCENDENTE	0%	CONSTRUCCION DE PUENTE VEHICULAR EN LA LOCALIDAD DE SAN JUAN DE LOS RIOS	\$	2,500,000.00	\$	2,500,000.00	\$		ENERO-JUNIO
													CONSTRUCCION DE PUENTE VEHICULAR EN LA LOCALIDAD DE TIERRA BLANCA	\$	2,500,000.00	\$			ENERO-JUNIO	
PORCENTAJE DE INVERSION EN CONSTRUCCION DE PAVIMENTACION DE CALLES EN EL MUNICIPIO	PME-17-8100-FGM-OF-UBS-06	ESTRATEGICO	ECONOMIA	MEDIR EL PORCENTAJE DE INVERSION DESTINADA A OBRAS DE CONSTRUCCION DE PAVIMENTACION DE CALLES EN EL MUNICIPIO DE ACATEPEC	E D O C P CA T P P 100	PORCENTAJE	DETERMINAR EL PORCENTAJE DE INVERSION QUE SE ASIGNA A LAS OBRAS DE CONSTRUCCION DE PAVIMENTACION DE CALLES EN EL MUNICIPIO DE ACATEPEC	TRIMESTRAL	EL MUNICIPIO CUENTA CON PUENTES VEHICULARES EN MALAS CONDICIONES Y CARENDA DE PAVIMENTACION EN CALLES EN UN 47%	AUMENTAR INFRAESTRUCTURA URBANA EN BUENA CONDICIONES EN UN 80%	ASCENDENTE	0%	REHABILITACION DE PUENTE VEHICULAR EN LA LOCALIDAD DE LAZARDO CARDENAS	\$	2,500,000.00	\$	2,500,000.00	\$		ENERO-JUNIO
													REHABILITACION DE PUENTE VEHICULAR EN LA LOCALIDAD DE POCOLAPA	\$	500,000.00	\$			ENERO-JUNIO	
PORCENTAJE DE INVERSION DESTINADA A OBRAS PUBLICAS DE PUENTES VEHICULARES	PME-17-8100-FGM-OF-UBS-07	ESTRATEGICO	ECONOMIA	MEDIR EL PORCENTAJE DE INVERSION DESTINADA A OBRAS DE PUENTES VEHICULARES EN EL MUNICIPIO DE ACATEPEC	E D O P MT P P 100	PORCENTAJE	DETERMINAR EL PORCENTAJE DE INVERSION QUE SE ASIGNA A OBRAS DE PUENTES VEHICULARES EN EL MUNICIPIO DE ACATEPEC	TRIMESTRAL	EL MUNICIPIO CUENTA CON PUENTES VEHICULARES EN MALAS CONDICIONES Y CARENDA DE PAVIMENTACION EN CALLES EN UN 47%	AUMENTAR INFRAESTRUCTURA URBANA EN BUENA CONDICIONES EN UN 80%	ASCENDENTE	0%	REHABILITACION DE PUENTE VEHICULAR LAS JUNTAS EN LA LOCALIDAD DE MEICALTEPEC	\$	3,000,000.00	\$		\$		ENERO-JUNIO
													REHABILITACION DE PUENTE VEHICULAR LAS JUNTAS EN LA LOCALIDAD DE MEICALTEPEC	\$		\$	3,000,000.00	\$		ENERO-JUNIO
TOTAL DE RECURSOS													\$	25,652,404.99	\$	17,908,147.40	\$			



PRESIDENCIA MUNICIPAL CONSTITUCIONAL DE ACATEPEC, GRO. DISTRITO JUDICIAL DE MORELOS
AUTORIZO PRESIDENTE MUNICIPAL
L. C. RAMIRO SALVADOR HERNANDEZ



SINDICATURA Vo Bo SINDICATO MUNICIPAL CONSTITUCIONAL DE ACATEPEC, GRO. DISTRITO JUDICIAL DE MORELOS
L. C. UBELE ELIZABETH LORES GALVEZ



TESORERÍA MUNICIPAL DE CONFORMIDAD TESORERO MUNICIPAL
C. VICTORINO RAFAEL DIRCIO

TITULAR DEL ORGANISMO DE CONTROL INTERNO REVISO
TITULAR DEL ORGANISMO DE CONTROL INTERNO
L. C. GUADALUPE ARACELI LINARES PERALTA

001001



H. AYUNTAMIENTO MUNICIPAL CONSTITUCIONAL DE ACATEPEC, GRO.

RESULTADOS ESTRATEGICOS Y DE GESTIÓN

INDICADORES ESTRATEGICOS Y DE GESTION



AVANCE FISICO														AVANCE FINANCIERO					
ELECTRIFICACION (ELECTRIFICACION RURAL)														COSTO TOTAL DEL PROGRAMA				\$	13,884,165.34
NOMBRE DEL INDICADOR	CLAVE	TIPO	EMPRENDA	OBJETIVO	FORMULA DE CALCULO	UNIDAD DE MEDIDA	META	FRECUENCIA DE MEDICION	LINEA BASE	METAS	SENTIDO DEL INDICADOR	RESULTADOS OBTENIDOS (AVANCE)	ACTIVIDAD	APROBADO	MODIFICADO	PAGADO	FECHA		
PORCENTAJE DE HABITANTES BENEFICIARIOS CON OBRAS DE AMPLIACION DE LA RED ELECTRICA	PM-17-8100-FISM-DE-EL-01	GESTION	EFICAZ	MEDIR EL PORCENTAJE DE HABITANTES DEL MUNICIPIO QUE SE BENEFICIAN CON LAS OBRAS DE AMPLIACION DE LA RED DE ELECTRIFICACION	N B O A R E T H M M 100	PORCENTAJE	DETERMINAR EL PORCENTAJE DE HABITANTES DEL MUNICIPIO BENEFICIARIOS CON LAS OBRAS DE AMPLIACION DE LA RED ELECTRICA	ANUAL	EL 57% DE LA POBLACION CUENTA CON SERVIDO DE ENERGIA ELECTRICA	LOGRAR OBTENER EN UN 87% EL DESARROLLO DE ENERGIA ELECTRICA EN EL MUNICIPIO	ASCENDENTE	5%	AMPLIACION DE RED DE ELECTRIFICACION RURAL EN LA LOCALIDAD DE EL TEJOCOTE	\$ 894,374.36	\$ 894,374.36	\$ 894,374.36	ENERO-JUNIO		
													AMPLIACION DE RED DE ELECTRIFICACION RURAL EN LA LOCALIDAD DE TRES PUEBLOS	\$ 430,000.00	\$ 227,807.34	\$	ENERO-JUNIO		
													AMPLIACION DE RED DE ELECTRIFICACION RURAL EN LA COLONIA OMA PANZANAN	\$ 300,000.00	\$ 300,000.00	\$	ENERO-JUNIO		
PORCENTAJE DE LOCALIDADES BENEFICIARIAS CON OBRAS DE AMPLIACION DE LA RED ELECTRICA	PM-17-8100-FISM-DE-EL-02	GESTION	EFICAZ	MEDIR EL PORCENTAJE DE LOCALIDADES QUE SON BENEFICIARIAS CON OBRAS DE AMPLIACION DE LA RED ELECTRICA	B B O A R E T L M T 100	PORCENTAJE	DETERMINAR EL PORCENTAJE DE LOCALIDADES BENEFICIARIAS CON OBRAS DE AMPLIACION DE LA RED ELECTRICA EN EL MUNICIPIO	ANUAL	EL 57% DE LA POBLACION CUENTA CON SERVIDO DE ENERGIA ELECTRICA	LOGRAR OBTENER EN UN 87% EL DESARROLLO DE ENERGIA ELECTRICA EN EL MUNICIPIO	ASCENDENTE	9%	AMPLIACION DE RED DE ELECTRIFICACION RURAL EN LA LOCALIDAD DE PIEDRA TIZA	\$ 500,000.00	\$ 500,000.00	\$	ENERO-JUNIO		
													AMPLIACION DE RED DE ELECTRIFICACION RURAL EN LA LOCALIDAD DE BARRANCA POBRE	\$ 1,000,000.00	\$ 1,000,000.00	\$	ENERO-JUNIO		
													AMPLIACION DE RED DE ELECTRIFICACION RURAL EN LA LOCALIDAD DE ZONTLEOMAPA	\$ 2,500,000.00	\$ 2,500,000.00	\$	ENERO-JUNIO		
PORCENTAJE DE OBRAS DE AMPLIACION DE RED DE ELECTRIFICACION	PM-17-8100-FISM-DE-EL-03	GESTION	EFICAZ	MEDIR EL PORCENTAJE DE OBRAS DE AMPLIACION DE LA RED ELECTRICA	T O A R E T O P T 100	PORCENTAJE	DETERMINAR EL PORCENTAJE DEL TOTAL DE OBRAS DE AMPLIACION DE LA RED ELECTRICA EN EL MUNICIPIO	SEMESTRAL	EL 57% DE LA POBLACION CUENTA CON SERVIDO DE ENERGIA ELECTRICA	LOGRAR OBTENER EN UN 87% EL DESARROLLO DE ENERGIA ELECTRICA EN EL MUNICIPIO	ASCENDENTE	7%	AMPLIACION DE RED DE ELECTRIFICACION RURAL EN LA LOCALIDAD DE EL FUERTE	\$ 1,000,000.00	\$ 1,000,000.00	\$	ENERO-JUNIO		
													AMPLIACION DE RED DE ELECTRIFICACION RURAL EN LA LOCALIDAD DE COLONIA PLAN DE AYALA	\$ 1,000,000.00	\$ 1,000,000.00	\$	ENERO-JUNIO		
													AMPLIACION DE RED DE ELECTRIFICACION RURAL EN LA LOCALIDAD DE COLONIA LOS GALVEZ	\$ 1,000,000.00	\$ 1,000,000.00	\$	ENERO-JUNIO		
PORCENTAJE DE INVERSION EN OBRAS DE AMPLIACION DE LA RED ELECTRICA	PM-17-8100-FISM-DE-EL-04	ESTRATEGICO	ECONOMIA	MEDIR EL PORCENTAJE DE INVERSION DESTINADO A LA AMPLIACION DE LA RED ELECTRICA	M T O A R E T A T T 100	PORCENTAJE	DETERMINAR EL PORCENTAJE DE LA INVERSION DESTINADA A OBRAS DE AMPLIACION DE LA RED ELECTRICA	TRIMESTRAL	EL 57% DE LA POBLACION CUENTA CON SERVIDO DE ENERGIA ELECTRICA	LOGRAR OBTENER EN UN 87% EL DESARROLLO DE ENERGIA ELECTRICA EN EL MUNICIPIO	ASCENDENTE	2%	AMPLIACION DE RED DE ELECTRIFICACION RURAL EN EL PUEBLO DE CABALLO ANEXO DE LA LOCALIDAD DE BARRANCA POBRE	\$ 1,000,000.00	\$ 1,000,000.00	\$	ENERO-JUNIO		
													AMPLIACION DE RED DE ELECTRIFICACION RURAL EN LA LOCALIDAD DE AMATE GALVAN	\$ 2,000,000.00	\$ 2,000,000.00	\$	ENERO-JUNIO		
													AMPLIACION DE RED DE ELECTRIFICACION RURAL EN LA LOCALIDAD DE BARRANCA PISA	\$ 1,000,000.00	\$ 1,000,000.00	\$	ENERO-JUNIO		
													AMPLIACION DE RED DE ELECTRIFICACION RURAL EN LA LOCALIDAD DE BARRIO NUEVO OMA MACHO	\$	\$ 533,387.70	\$	ENERO-JUNIO		
													AMPLIACION DE RED DE ELECTRIFICACION RURAL EN LA COLONIA JERONIM EN NUEVO LOCALIDAD DE EL CHIRRIATO	\$	\$ 378,748.71	\$	ENERO-JUNIO		
TOTAL DE RECURSOS														\$ 12,094,374.36	\$ 13,884,165.34	\$ 894,374.36			



PRESIDENCIA MUNICIPAL
CONSTITUCIONAL
DE ACATEPEC, GRO.
DISTRITO JUDICIAL
DE MORELOS

AUTORIZA
PRESIDENTE MUNICIPAL
C. RAMIRO SALVADOR HERNANDEZ



Vo Bo
SIN DIFICULTAD
H. AYUNTAMIENTO MUNICIPAL
CONSTITUCIONAL
DE ACATEPEC, GRO.



DE CONFORMIDAD
TESORERO MUNICIPAL
C. VICTORINO RAFAEL DIRCIO



TITULAR DEL
REVISOR DE CONTROL
TITULAR DEL ORGANISMO DE CONTROL INTERNO
AYUNTAMIENTO MUNICIPAL
CONSTITUCIONAL
DE ACATEPEC, GRO.
L.C. GUADALUPE ARACELI LINARES PERALTA



H.AYUNTAMIENTO MUNICIPAL CONSTITUCIONAL DE ACATEPEC, GRO.

RESULTADOS ESTRATEGICOS Y DE GESTIÓN

INDICADORES ESTRATEGICOS Y DE GESTION



AVANCE FISICO													AVANCE FINANCIERO					
MEJORAMIENTO DE VIVIENDA (TECHO FIRME)													COSTO TOTAL DEL PROGRAMA				\$	15,141,000.00
NOMBRE DEL INDICADOR	CLAVE	TIPO	DIRECCION	OBJETIVO	FORMULA DE CALCULO	UNIDAD DE MEDIDA	META	FRECUENCIA DE MEDICION	LINEA BASE	METAS	SENTIDO DEL INDICADOR	RESULTADOS OBTENIDOS (AVANCE)	ACTIVIDAD	APROBADO	BOQUIERADO	PAGADO	FECHA	
PORCENTAJE DE HABITANTES BENEFICIARIOS CON OBRAS DE REHABILITACION DE TECHOS FIRMES	PM-17-1100-FISM-01-MEY	GESTION	EFICACIA	MEDIR EL PORCENTAJE DE HABITANTES DEL MUNICIPIO QUE SE BENEFICIAN CON LAS OBRAS DE REHABILITACION DE TECHOS FIRMES	N.B.O.R.F.F.I.H.M.F.100	PORCENTAJE	DETERMINAR EL PORCENTAJE DE HABITANTES DEL MUNICIPIO BENEFICIARIOS CON LAS OBRAS DE REHABILITACION DE TECHOS FIRMES	ANUAL	EL 47% DE LA POBLACION DE ALTO PREZADO SOCIAL TIENEN VIVIENDAS EN OPTIMAS CONDICIONES	AUMENTAR A 75% DE VIVIENDAS DE CALIDAD Y EN ESPACIOS CON OPTIMAS CONDICIONES DE VIDA	ASCENDENTE	6%	REHABILITACION DE TECHO FIRME EN LA LOCALIDAD DE METCALAPA	1,396,400.00	1,435,500.00		ENERO 2020	
													REHABILITACION DE TECHO FIRME EN LA LOCALIDAD DE AMATE CAJAL	302,100.00	315,000.00		ENERO 2020	
													REHABILITACION DE TECHO FIRME EN LA LOCALIDAD DE EL PORTUJOLLO	804,300.00	257,000.00		ENERO 2020	
													REHABILITACION DE TECHO FIRME EN LA LOCALIDAD DE RIO AZUL	1,140,200.00	1,207,500.00	1,207,500.00	ENERO 2020	
PORCENTAJE DE LOCALIDADES BENEFICIADAS CON OBRAS DE REHABILITACION DE TECHO FIRME	PM-17-1100-FISM-02-MEY	GESTION	EFICACIA	MEDIR EL PORCENTAJE DE LOCALIDADES QUE SON BENEFICIADAS CON OBRAS DE REHABILITACION DE TECHOS FIRMES	S.B.O.R.F.F.I.H.M.F.100	PORCENTAJE	DETERMINAR EL PORCENTAJE DE LOCALIDADES BENEFICIADAS CON OBRAS DE REHABILITACION DE TECHOS FIRMES EN EL MUNICIPIO	ANUAL	EL 47% DE LA POBLACION DE ALTO PREZADO SOCIAL TIENEN VIVIENDAS EN OPTIMAS CONDICIONES	AUMENTAR A 75% DE VIVIENDAS DE CALIDAD Y EN ESPACIOS CON OPTIMAS CONDICIONES DE VIDA	ASCENDENTE	6%	REHABILITACION DE TECHO FIRME EN LA LOCALIDAD DE TIERRA COLONIA	368,804.00	368,500.00		ENERO 2020	
													REHABILITACION DE TECHO FIRME EN LA LOCALIDAD DE CERRO EL MARQUE	891,600.00	714,000.00	714,000.00	ENERO 2020	
													REHABILITACION DE TECHO FIRME EN LA COLONIA CERRO COOTAL INIERTO DE LA LOCALIDAD DE VERBA SANTA	369,100.00	378,000.00		ENERO 2020	
													REHABILITACION DE TECHO FIRME EN LA LOCALIDAD DE EL OTLANCHICO	1,237,600.00	1,113,000.00	1,113,000.00	ENERO 2020	
PORCENTAJE DE OBRAS DE REHABILITACION DE TECHOS FIRMES	PM-17-1100-FISM-03-MEY	GESTION	EFICACIA	MEDIR EL PORCENTAJE DE OBRAS DE REHABILITACION DE TECHOS FIRMES	S.O.R.F.F.I.H.M.F.100	PORCENTAJE	DETERMINAR EL PORCENTAJE DEL TOTAL DE OBRAS DE REHABILITACION DE TECHOS FIRMES EN EL MUNICIPIO	SEMESTRAL	EL 47% DE LA POBLACION DE ALTO PREZADO SOCIAL TIENEN VIVIENDAS EN OPTIMAS CONDICIONES	AUMENTAR A 75% DE VIVIENDAS DE CALIDAD Y EN ESPACIOS CON OPTIMAS CONDICIONES DE VIDA	ASCENDENTE	5%	REHABILITACION DE TECHO FIRME EN LA LOCALIDAD DE LLANO LA PAROTA	482,204.00	547,000.00		ENERO 2020	
													REHABILITACION DE TECHO FIRME EN LA LOCALIDAD DE PIZOLAPA	707,040.00	304,500.00		ENERO 2020	
													REHABILITACION DE TECHO FIRME EN LA COLONIA VERBA BUENA	453,240.00	472,500.00		ENERO 2020	
													REHABILITACION DE TECHO FIRME EN LA LOCALIDAD DE PRESA MESA	131,736.00	136,500.00		ENERO 2020	
													REHABILITACION DE TECHO FIRME EN LA LOCALIDAD DE BUENAVISTA	304,400.00			ENERO 2020	



PRESIDENCIA MUNICIPAL
CONSTITUCIONAL
DE ACATEPEC, GRO.
DISTRITO JUDICIAL
DE MORELOS

AUTORIZO
PRESIDENTE MUNICIPAL

C. RAMIRO SALVADOR HERNANDEZ



SINDICATURA
H. AYUNTAMIENTO MUNICIPAL
CONSTITUCIONAL
SINDICO PROCURADOR
DE ACATEPEC, GRO.
LIC. DE MARCELO GALVEZ
DE MORELOS



TESORERERIA MUNICIPAL
DE ACATEPEC, GRO.
DE CONFIRMACION
H. TESORERO MUNICIPAL
C. VICTORINO RAFAEL DIRCIO
DE MORELOS



TITULAR DEL
ORGANO DE CONTROL
INTERNO
C. GUADALUPE ARACELI LINARES PERALTA



H. AYUNTAMIENTO MUNICIPAL CONSTITUCIONAL DE ACATEPEC, GRO.

RESULTADOS ESTRATEGICOS Y DE GESTIÓN

INDICADORES ESTRATEGICOS Y DE GESTION



INDICADOR	UNIDAD DE MEDIDA	VALOR OBJETIVO	VALOR REAL	VALOR OBJETIVO	VALOR REAL	PERCENTAJE DE CUMPLIMIENTO
REHABILITACION DE TECHO FIRME EN LA COLONIA EL GUARDIA MEYER DE LA LOCALIDAD DE AGUA TORDELO	\$	\$	129,000.00	\$		ENERO-JUNIO
REHABILITACION DE TECHO FIRME EN LA LOCALIDAD DE LOMA MAJUE	\$	716,712.00	735,000.00	\$	130,000.00	ENERO-JUNIO
REHABILITACION DE TECHO FIRME EN LA LOCALIDAD DE EL MAPADOR	\$	\$	1,229,500.00	\$		ENERO-JUNIO
REHABILITACION DE TECHO FIRME EN LA LOCALIDAD DE BARRANCA DULCE	\$	\$	507,000.00	\$		ENERO-JUNIO
REHABILITACION DE TECHO FIRME EN LA COLONIA PLAN DE BUENA VISTA ANEXO DE AGUA XOCO	\$	\$	375,000.00	\$		ENERO-JUNIO
REHABILITACION DE TECHO FIRME EN LA LOCALIDAD DE LACARD CARDENAL	\$	\$	378,000.00	\$		ENERO-JUNIO
REHABILITACION DE TECHO FIRME EN LA LOCALIDAD DE HOCHTEPEC	\$	\$	1,207,500.00	\$		ENERO-JUNIO
REHABILITACION DE TECHO FIRME EN LA LOCALIDAD DE LOS CARREÑOS ANEXO DE LA LOCALIDAD DE TRES CRUCES	\$	\$	207,500.00	\$		ENERO-JUNIO
REHABILITACION DE TECHO FIRME EN LA LOCALIDAD DE CRUZ ALTA	\$	\$	273,000.00	\$		ENERO-JUNIO
REHABILITACION DE TECHO FIRME EN LA LOCALIDAD DE LLANO MEDIO	\$	\$	207,500.00	\$		ENERO-JUNIO
REHABILITACION DE TECHO FIRME EN LA LOCALIDAD DE BARRANCA ANA	\$	\$	84,000.00	\$		ENERO-JUNIO
REHABILITACION DE TECHO FIRME EN LA COLONIA SANTA CRUZ MEYER DE LOCALIDAD DE AGUA TORDELO	\$	672,944.00	483,000.00	\$	483,000.00	ENERO-JUNIO
REHABILITACION DE TECHO FIRME SEGUNDA ETAPA EN LA LOCALIDAD DE BARRANCA POSIBE	\$	\$	1,386,000.00	\$	1,386,000.00	ENERO-JUNIO
REHABILITACION DE TECHO FIRME SEGUNDA ETAPA EN LA LOCALIDAD DE EL FUERTE	\$	\$	157,500.00	\$	157,500.00	ENERO-JUNIO
REHABILITACION DE TECHO FIRME EN LA LOCALIDAD DE SAN JUAN DE LOS PINOS	\$	\$	348,500.00	\$	348,500.00	ENERO-JUNIO
TOTAL DE RECURSOS	\$	9,984,624.00	\$	15,147,000.00	\$	6,142,500.00



PRESIDENCIA MUNICIPAL
CONSTITUCIONAL
DE ACATEPEC, GRO.
DISTRITO JUDICIAL
DE MORELOS

AUTORIDAD
PRESIDENTE MUNICIPAL

C. RAMIRO SALVADOR HERNANDEZ



SINDICATURA
H. AYUNTAMIENTO MUNICIPAL
CONSTITUCIONAL
DE ACATEPEC, GRO.
DISTRITO JUDICIAL
DE MORELOS

LIC. OFELIA FLORES GALVEZ



DE CONFORMIDAD
TESORERO MUNICIPAL

C. VICTORINO RAFAEL DIRCIO



TITULAR DEL
ORGANO DE CONTROL
INTERNO MUNICIPAL
REVISOR
TITULAR DEL ORGANISMO DE CONTROL INTERNO
CONSTITUCIONAL
DE ACATEPEC, GRO.
DISTRITO JUDICIAL
DE MORELOS

L. C. GUADALUPE ARACELI LINARES PERALTA



H. AYUNTAMIENTO MUNICIPAL CONSTITUCIONAL DE ACATEPEC, GRO.

RESULTADOS ESTRATEGICOS Y DE GESTIÓN

INDICADORES ESTRATEGICOS Y DE GESTION



AVANCE FISICO													AVANCE FINANCIERO					
FAEISM-URBANIZACION (CAMINOS RURALES)													COSTO TOTAL DEL PROGRAMA					
NOMBRE DEL INDICADOR	CLAVE	TIPO	DIMENSION	OBJETIVO	FORMULA DE CALCULO	UNIDAD DE MEDIDA	META	FRECUENCIA DE MEDICION	LINEA BASE	METAS	SENTIDO DEL INDICADOR	RESULTADOS OBTENIDOS (AVANCE)	ACTIVIDAD	APROBADO	BOGNCADO	PASADO	FECHA	
PORCENTAJE DE HABITANTES BENEFICIARIOS CON LA REHABILITACION DE CAMINOS RURALES	PIE-11-810F-AEISM-URB-01	GESTION	EFICACIA	MEJOR EL PORCENTAJE DE HABITANTES DEL MUNICIPIO QUE SE BENEFICIAN CON LAS OBRAS DE REHABILITACION DE CAMINOS RURALES	$(H \times O \times R \times A) \times M \times 100$	PORCENTAJE	DETERMINAR EL PORCENTAJE DE HABITANTES DEL MUNICIPIO BENEFICIARIOS CON LAS OBRAS DE REHABILITACION DE CAMINOS RURALES	ANUAL	EL MUNICIPIO CUENTA CON CAMINOS RURALES EN MALAS CONDICIONES Y CARENCIA DE CAMINOS SACADOSCERCHAS EN UN 60%	AUMENTAR INFRAESTRUCTURA URBANA EN BUENAS CONDICIONES EN UN 80%	ASCENDENTE	0%	REHABILITACION DE CAMINO RURAL (TRAMO) CRUCERO EL AGUACATE (CRUCERO MONTE HORRE EL FUERTE)	\$ 438 524.90	\$ 438 524.90	\$	ENERO-JUNIO	
PORCENTAJE DE LOCALIDADES BENEFICIARIAS CON OBRAS DE INFRAESTRUCTURA DE URBANIZACION	PIE-11-810F-AEISM-URB-02	GESTION	EFICACIA	MEJOR EL PORCENTAJE DE LOCALIDADES QUE SON BENEFICIARIAS CON OBRAS DE REHABILITACION DE CAMINOS RURALES EN EL MUNICIPIO	$(L \times B \times O \times R \times A) \times M \times 100$	PORCENTAJE	DETERMINAR EL PORCENTAJE DE LOCALIDADES BENEFICIARIAS CON OBRAS DE REHABILITACION DE CAMINOS RURALES EN EL MUNICIPIO	ANUAL	EL MUNICIPIO CUENTA CON CAMINOS RURALES EN MALAS CONDICIONES Y CARENCIA DE CAMINOS SACADOSCERCHAS EN UN 60%	AUMENTAR INFRAESTRUCTURA URBANA EN BUENAS CONDICIONES EN UN 80%	ASCENDENTE	0%	REHABILITACION DE CAMINO RURAL (TRAMO) LOMA BONITA CRUC LLAGAN GRANDE PUERTO BUENAVISTA	\$ 814 875.88	\$ 814 875.88	\$	ENERO-JUNIO	
PORCENTAJE DE OBRAS EN CAMINOS RURALES REHABILITADOS	PIE-11-810F-AEISM-URB-03	GESTION	EFICACIA	MEJOR EL PORCENTAJE DE OBRAS DE REHABILITACION DE CAMINOS RURALES	$(O \times R \times C \times A) \times P \times 100$	PORCENTAJE	DETERMINAR EL PORCENTAJE DEL TOTAL DE OBRAS DE REHABILITACION DE CAMINOS RURALES EN EL MUNICIPIO	SEMESTRAL	EL MUNICIPIO CUENTA CON CAMINOS RURALES EN MALAS CONDICIONES Y CARENCIA DE CAMINOS SACADOSCERCHAS EN UN 60%	AUMENTAR INFRAESTRUCTURA URBANA EN BUENAS CONDICIONES EN UN 80%	ASCENDENTE	0%						
PORCENTAJE DE INVERSION DESTINADA A LA REHABILITACION DE CAMINOS RURALES	PIE-11-810F-AEISM-URB-04	ESTRATEGICO	ECONOMIA	MEJOR EL PORCENTAJE DE INVERSION DESTINADO A LA REHABILITACION DE CAMINOS RURALES EN EL MUNICIPIO	$(I \times O \times P \times C \times R \times A) \times P \times 100$	PORCENTAJE	DETERMINAR EL PORCENTAJE DE LA INVERSION DESTINADA A OBRAS DE REHABILITACION DE CAMINOS RURALES	TRIMESTRAL	EL MUNICIPIO CUENTA CON CAMINOS RURALES EN MALAS CONDICIONES Y CARENCIA DE CAMINOS SACADOSCERCHAS EN UN 60%	AUMENTAR INFRAESTRUCTURA URBANA EN BUENAS CONDICIONES EN UN 80%	ASCENDENTE	0%	REHABILITACION DE CAMINO RURAL (TRAMO) LAS JUNTAS - POCOLUN	\$ 792 718.93	\$ 851 261.75	\$	ENERO-JUNIO	
TOTAL DE RECURSOS													\$ 3,142,103.99	\$ 2,345,862.04	\$			



PRESIDENCIA MUNICIPAL CONSTITUCIONAL DE ACATEPEC, GRO. DISTRITO JUDICIAL DE MORELOS

AUTORIZA
PRESIDENTE MUNICIPAL
[Signature]
C. RAMIRO SALVADOR HERNANDEZ



SINDICATURA H. AYUNTAMIENTO MUNICIPAL CONSTITUCIONAL DE ACATEPEC, GRO. DISTRITO JUDICIAL DE MORELOS

SINDICO PROCURADOR
[Signature]
LIC. OFELIA GARCIA GALVEZ



DE CONFORMIDAD
TESORERO MUNICIPAL
[Signature]
C. VICTORINO RAFAEL DIRCIO



TITULAR DEL ORGANISMO DE CONTROL INTERNO MUNICIPAL
01895
TITULAR DEL ORGANISMO DE CONTROL INTERNO MUNICIPAL CONSTITUCIONAL DE ACATEPEC, GRO. DISTRITO JUDICIAL DE MORELOS

[Signature]
L. C. GUADALUPE ARACELI LINARES PERALTA